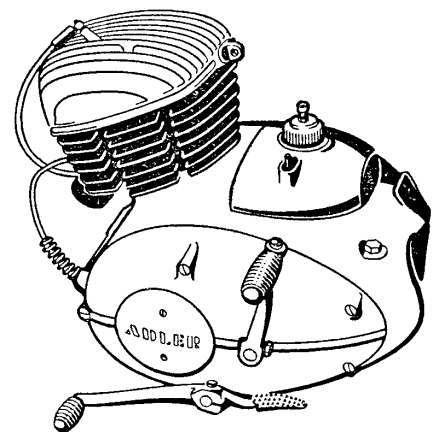


ADLER MB 250
2 Zylinder Motorrad



M 125/150/200/250/2011
MB 150/200/201/250

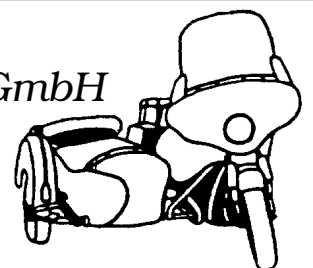


ADLER
1 Zylinder Motor

September/2015

MOTORRAD STEMLER GmbH

Garschager Heide 29 Tel.: +49 (0)2191 53067
D-42899 Remscheid Fax: +49 (0)2191 590349
www.motorrad-stemler.de / info@motorrad-stemler.de



ADLER - ERSATZTEILE

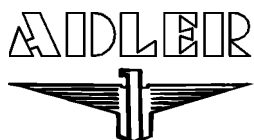
WASSERABZIEHBILDER



91 00 0 000 010



91 00 0 000 030



91 00 0 000 050



91 00 0 000 020





91 00 0 000 040

ZIERKAPPE

für Kupplungsdeckel
alle M und MB Modelle

91 00 0 042 688



ADLER-EMBLEM für Tank

bei allen MB Modellen

91 00 0 054 064

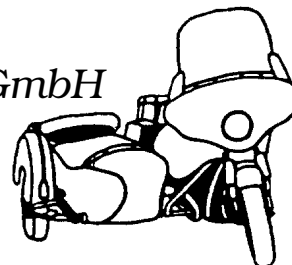
ADLER-EMBLEM für Schutzblech

bei allen M/MB 150 - 250

91 00 0 041 536

MOTORRAD STEMLER GmbH

Garschager Heide 29 Tel.: +49 (0)2191 53067
D-42899 Remscheid Fax: +49 (0)2191 590349
www.motorrad-stemler.de / info@motorrad-stemler.de

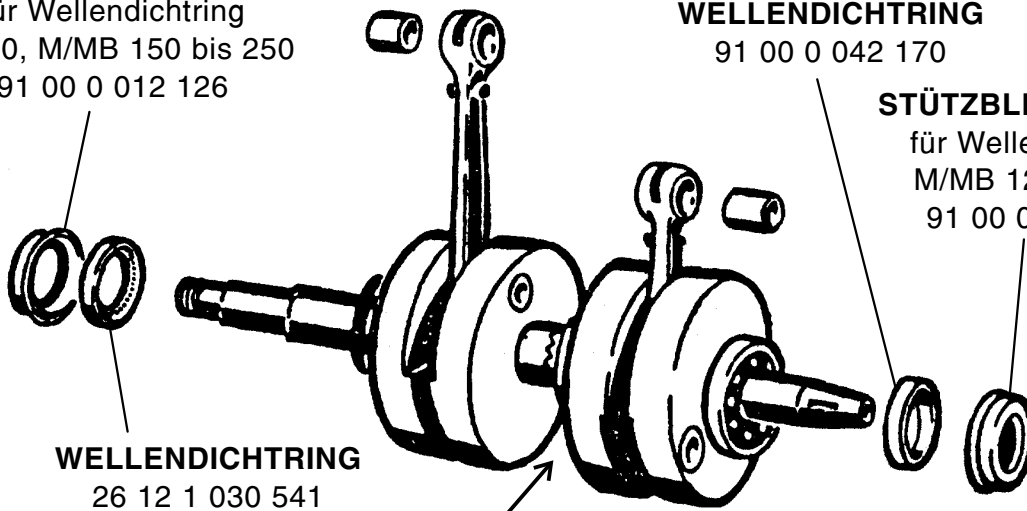


ADLER - ERSATZTEILE

STÜTZBLECH "links"
für Wellendichtring
M 100, M/MB 150 bis 250
91 00 0 012 126

WELLENDICHTRING
91 00 0 042 170

STÜTZBLECH "rechts"
für Wellendichtring
M/MB 125 bis 250
91 00 0 022 127



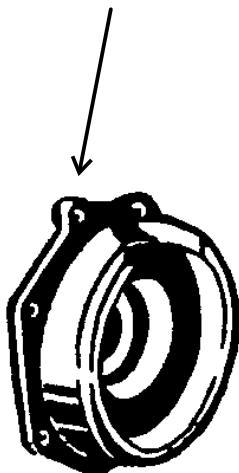
WELLENDICHTRING
26 12 1 030 541

STERNSCHRAUBE
für Kurbelwelle
MB 200/250
00 00 0 002 037

ZYLINDERROLLENLAGER für KW
NUL 25 91 00 0 038 803
NUM 20 91 00 0 038 809

Beim Abziehen der festsitzenden Kurbelwellen-Lagerdeckel der Adler Modelle MB 200, MB 250 mittels der angebrachten Gewinde kommt es nicht selten zum Ausbruch ganzer Bereiche am Lagerdeckel. Dieser Schaden kann bei uns mittels Aluschweißverfahren repariert werden.


linke Seite
"Kupplungsseite"
00 00 0 003 320



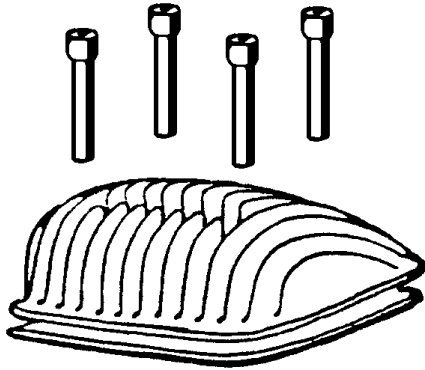
rechte Seite
"Lichtmaschinen-seite"
00 00 0 003 321

MOTORRAD STEMLER GmbH

Garschager Heide 29 Tel.: +49 (0)2191 53067
D-42899 Remscheid Fax: +49 (0)2191 590349
www.motorrad-stemler.de / info@motorrad-stemler.de



ADLER - ERSATZTEILE



ZYLINDERKOPF-MUTTER

(Innensechskant)

M 200, M 250, MB 150, MB 200, MB 250

originale Form

ähnliche Form

10-er Inbus

12-er Inbus

Kopf-Ø 19,7 mm

Kopf-Ø 21 mm

Schaft-Ø 13 mm


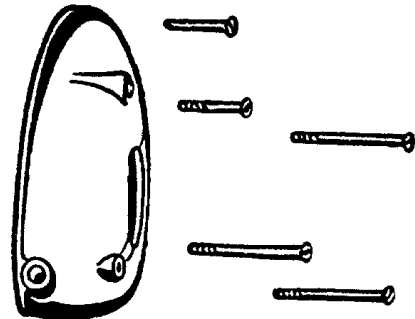
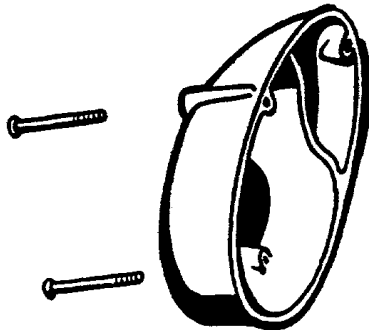
Schaft-Ø 13 mm

91 00 0 042 189

00 00 0 000 346

LINSENKENSCHRAUBEN-SATZ für Getriebegehäusedeckel
alle M und MB Modelle kpl. Satz (rechte und linke Seite, 7 Stück)

00 00 0 000 687



VERGASER-ABDECKKAPPE

M 150, MB 150/250 91 00 0 062 133

M 200/250, MB 200 91 00 0 042 133

KICKSTARTERWELLE

für M 150/200/250/2011, MB 150/200/201/250

91 00 0 043 551

GETRIEBE-LAGERDECKEL

geprüftes Gebrauchtteil in gutem Zustand

für alle MB Modelle und M 2011

91 00 0 042 135



SCHALTHEBELWELLE

für M 150/200/250/2011

MB 150/200/201/250

91 00 0 043 359



DREHFEDER für Zahnsegment

(Schalthebelfeder)

für M 150/200/250/2011

MB 150/200/201/250

91 00 0 043 358



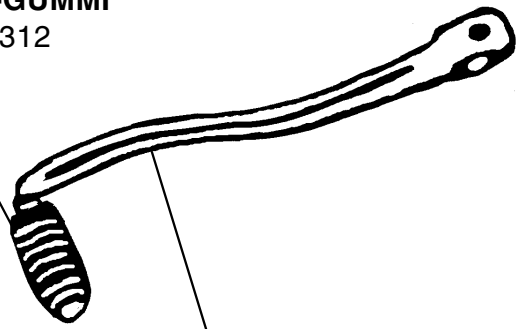
ADLER - ERSATZTEILE

SCHALTHEBEL-GUMMI

91 00 0 013 312

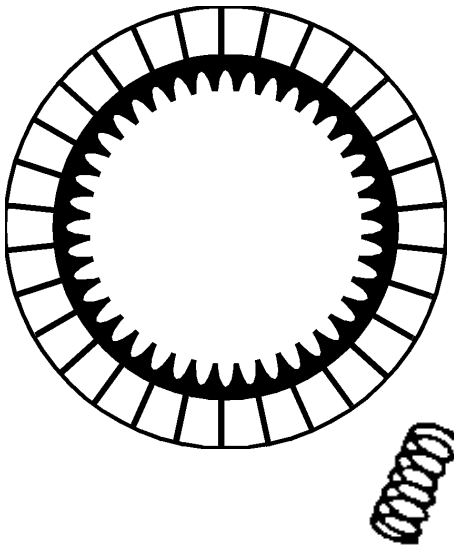


WIPP-SCHALTHEBEL
mit Innenverzahnung
für alle MB Modelle, M 2011
91 00 0 043 311



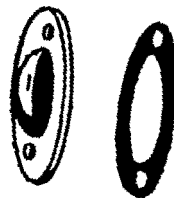
SCHALTHEBEL
kpl. mit Gummimuffe & Schraube
für M 100 und M 125
91 00 0 013 310

KUPPLUNGSREIBSCHEIBEN




Typ	Scheibe	Anzahl	Feder	Anzahl
M 150	91 00 0 042 615	3	91 00 0 012 671	8
M 200	91 00 0 042 615	3	91 00 0 012 671	8
M 250	91 00 0 042 615	3	91 00 0 012 671	8
MB 150	91 00 0 042 615	3	91 00 0 012 671	8
MB 200	91 00 0 042 615	3	91 00 0 012 671	8
MB 250	91 00 0 042 615	3	91 00 0 012 671	8
MB 201	91 00 0 042 615	2	91 00 0 012 671	6
M 2011	91 00 0 042 615	2	91 00 0 012 671	6

DECKEL V2A
für Kupplungsausrückung
MB 150 - 250, M 2011
91 00 0 042 686



DICHTUNG, passend
MB 150 - 250, M 2011
91 00 0 042 687



KICKSTARTER-FEDER
alle M und MB Modelle
91 00 0 013 521

ANLASS-KLINKE für Kickstarter
alle M und MB Modelle (außer M 100/125)
91 00 0 043 509



ADLER - ERSATZTEILE

BING VERGASER

- VERGASERTEILE

keine
AMAL-Vergaserteile
lieferbar!



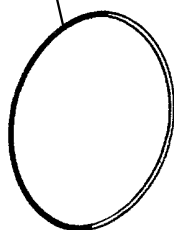
NASSLUFTFILTER
MB 150 - MB 250
Bauart "Knecht" mit Luftklappe
91 00 0 052 810

DICHTRING
für Ansaugstutzen M 200
91 00 0 042 802

NASSLUFTFILTER
M 125
91 00 0 022 810


DICHTRING
MB 150/250
91 00 0 052 814

B

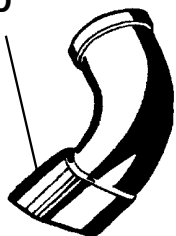


A

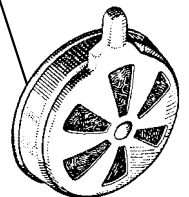
C



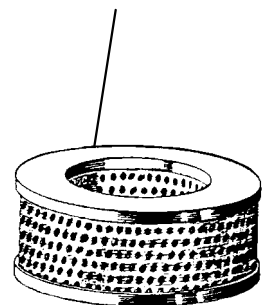
D



LUFTFILTER-PATRONE
für SPRINTER und FAVORIT
00 00 0 000 728



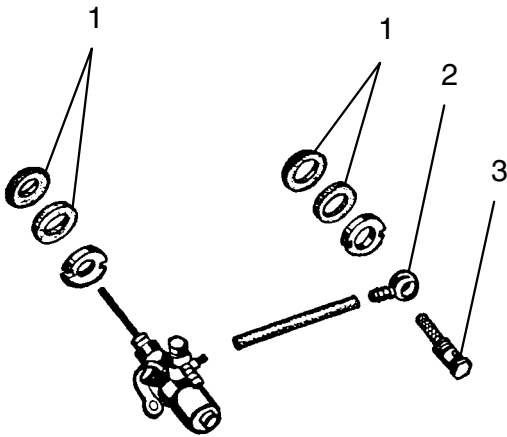
VERGASERÜBERHOLUNG
Wir überholen Ihren BING-Vergaser durch chemische Reinigung der Innen- und Außen-Oberfläche mit anschließender Neubestückung der Verschleißteile
Preis je nach Zustand und Teileaufwand!



- | | | |
|-----|-------------------------------|-----------------|
| A = | GUMMIZWISCHENSTÜCK MB 150/250 | 91 00 0 052 816 |
| B = | GUMMIZWISCHENSTÜCK MB 201 | 91 00 0 062 816 |
| C = | GUMMIZWISCHENSTÜCK MB 200 | 91 00 0 042 816 |
| D = | LUFTANSAUGKRÜMMER MB 250 | 91 00 0 052 801 |

Wir liefern alle noch werkseitig vorhandenen oder als Nachfertigung wieder verfügbaren Ersatzteile für Ihren BING-Vergaser!
Bei Bestellung bitte Teilebezeichnung und Vergasertyp angeben!

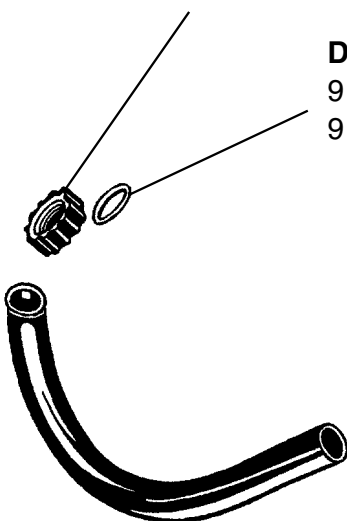
ADLER - ERSATZTEILE



MB 150/200/201/250, M 2011

- | | | |
|---|------------------------------|-----------------|
| 1 | Tankauflegegummi | 91 00 0 054 039 |
| 2 | Ringstück für Hohlsschraube | 91 00 0 054 024 |
| 3 | Hohlsschraube mit Filtersieb | 91 00 0 054 023 |


ALU-ÜBERWURFMUTTER
M 125, M 150, M 200, M 2011
MB 150, MB 200, MB 201
91 00 0 044 516
M/MB 250
91 00 0 054 516



DICHTRING
91 00 0 024 517
91 00 0 054 517 M/MB 250

rechts
91 00 0 054 519

links
91 00 0 054 518



SHELLE
M 125/150/200/250
91 00 0 044 520
alle MB und M 2011
91 00 0 054 520

die neugefertigten Auspufftöpfe entsprechen nicht genau dem Original, sind aber in Form und Halterungen passend!

	KRÜMMER links	KRÜMMER rechts	AUSPUFFTOPF verchromt
M 125	91 00 0 024 505	-----	91 00 0 044 509
M 150	-----	91 00 0 064 506	91 00 0 064 510
M 200	91 00 0 044 503	91 00 0 044 504	91 00 0 064 510
M 250	91 00 0 054 503	91 00 0 054 504	91 00 0 054 510
MB 150	-----	91 00 0 064 506	91 00 0 064 509
MB 200	91 00 0 044 505	91 00 0 044 506	91 00 0 064 508
MB 201	-----	91 00 0 084 506	91 00 0 084 509
MB 250	91 00 0 054 505	91 00 0 054 506	91 00 0 054 559
M 2011	-----	91 00 0 084 506	91 00 0 084 509

ADLER - ERSATZTEILE

KUGELLAGER und SIMMERINGE für alle M + MB-Modelle lieferbar!

bei Bestellung bitte genauen Motorradtyp angeben!



MOTOR-DICHTUNGS-SATZ

ohne Simmeringe

M/MB 200 00 00 0 000 688

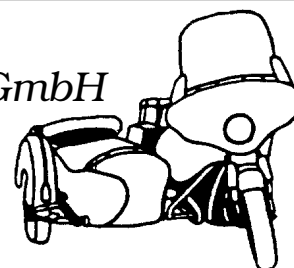
M/MB 250 00 00 0 000 689

DICHTUNGEN, einzeln

ZYLINDERKOPFDICHTUNG	M 125	91 00 0 032 142
	M/MB 150	91 00 0 062 142
	M 200, MB 200	91 00 0 042 142
	M 250, MB 250	91 00 0 052 142
	MB 201, M 2011	91 00 0 082 142
ZYLINDERFUSSDICHTUNG	M 125	91 00 0 032 141
	M 150, MB 150	91 00 0 062 141
	M 200, MB 200	91 00 0 042 141
	M 250, MB 250	91 00 0 052 141
	MB 201, M 2011	91 00 0 082 141
KURBELGEHÄUSEDICHTUNG	MB 150, M/MB 200/250	91 00 0 042 139
GEHÄUSEDECKELDICHTUNG links	M 150/200/250/2011	91 00 0 042 140
	MB 150/200/201/250	91 00 0 042 140
GEHÄUSEDECKELDICHTUNG rechts	M 2011	91 00 0 042 143
	MB 150/200/201/250	91 00 0 042 143
GEHÄUSEDICHTUNG Vordergabel	MB 150/200/201/250	91 00 0 050 444

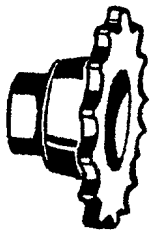
MOTORRAD STEMLER GmbH

Garschager Heide 29 Tel.: +49 (0)2191 53067
D-42899 Remscheid Fax: +49 (0)2191 590349
www.motorrad-stemler.de / info@motorrad-stemler.de



ADLER - ERSATZTEILE


KETTENRITZEL



M 125	1/2 x 1/4	14 Zähne	91 00 0 033 288
M/MB 150	1/2 x 5/16	14 Zähne	91 00 0 063 288
M/MB 150	1/2 x 5/16	15 Zähne	91 00 0 063 289
M/MB 200	1/2 x 5/16	14 Zähne	91 00 0 043 288
M/MB 200	1/2 x 5/16	16 Zähne	91 00 0 043 290
MB 201, M 2011	1/2 x 5/16	16 Zähne	91 00 0 083 289
MB 201, M 2011 mit Beiwagen	1/2 x 5/16	14 Zähne	91 00 0 063 288
M 250	1/2 x 5/16	17 Zähne	91 00 0 053 290
MB 250	5/8 x 1/4	15 Zähne	91 00 0 053 287
MB 250 mit Beiwagen	5/8 x 1/4	13 Zähne	91 00 0 053 285

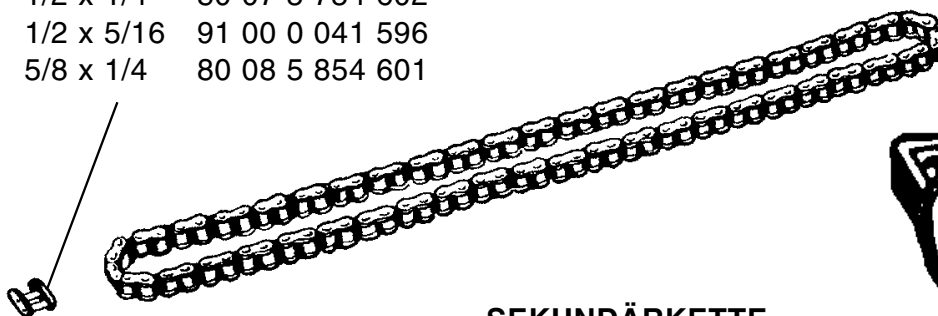
KETTENRAD

M 125	1/2 x 1/4	36 Zähne	91 00 0 020 641
M 150/200	1/2 x 5/16	36 Zähne	91 00 0 040 641
MB 150/250/201	1/2 x 5/16	36 Zähne	91 00 0 050 641
M 250/2011	1/2 x 5/16	36 Zähne	91 00 0 050 641
MB 250	5/8 x 1/4	30 Zähne	91 00 0 050 639



KETTENSCHLOSS

1/2 x 1/4	80 07 5 754 602
1/2 x 5/16	91 00 0 041 596
5/8 x 1/4	80 08 5 854 601



KETTENSANNER

M/MB Modelle
91 00 0 020 663

SEKUNDÄRKETTE

1/2 x 1/4	104 Glieder	91 00 0 031 595
1/2 x 5/16	93 Glieder	91 00 0 041 595
5/8 x 1/4	76 Glieder	91 00 0 051 595

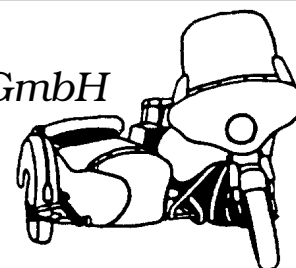
KETTENKASTEN-DECKEL

alle M + MB-Modelle
91 00 0 040 748




MOTORRAD STEMLER GmbH

Garschager Heide 29 Tel.: +49 (0)2191 53067
D-42899 Remscheid Fax: +49 (0)2191 590349
www.motorrad-stemler.de / info@motorrad-stemler.de



ADLER - ERSATZTEILE

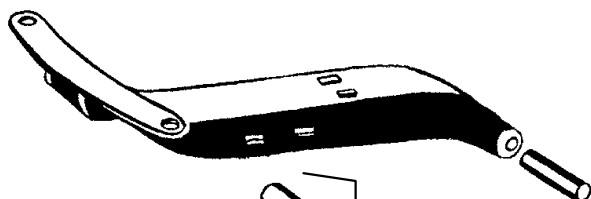


FAHRERSATTEL


kpl. mit originalem Federsystem
 MB 150/200/201/250, M 2011
 91 00 0 051 022

FAHRERSATTEL M 125/150/200/250 (ohne Abb.)

kpl. mit vorderer Sattelstütze und Federn
 91 00 0 021 022
 vordere Sattelstütze einzeln
 91 00 0 021 024

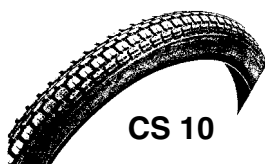



SOZIUSSÄTTEL & SATTELDECKEN
 siehe rote Stemler-Liste!



STÜTZFEDER-EINHEIT

kpl. mit Kelch und Verschraubung
 91 00 0 051 015



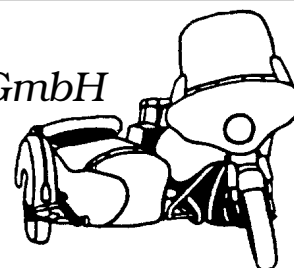
K 33

BLOCK C

	Größe	Hersteller	Typ	Profil	Verwendung
REIFEN	3.25 x 16"	METZELER	BLOCK C	Block	vorne/hinten 00 00 0 000 692
	3.25 x 16"	CHENG SHIN	CS 9	Block	vorne/hinten 00 00 0 003 007
	3.50 x 16"	IRC/CHENG SHIN	SPORTS/CS10	Block	vorne/hinten 00 00 0 000 695
	3.50 x 16"	METZELER	BLOCK C	Block	vorne/hinten 00 00 0 000 693
	3.50 x 16"	HEIDENAU	K 33	Block	vorne/hinten 00 00 0 002 629
SCHLAUCH	3.25 X 16"	00 00 0 005 000		FELGENBAND 16"	
	3.50 X 16"	00 00 0 005 010			00 00 0 000 697

MOTORRAD STEMLER GmbH

Garschager Heide 29 Tel.: +49 (0)2191 53067
 D-42899 Remscheid Fax: +49 (0)2191 590349
www.motorrad-stemler.de / info@motorrad-stemler.de



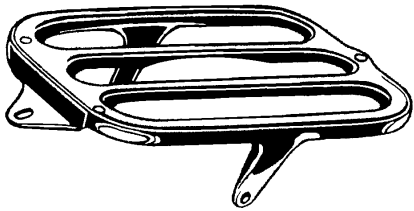

ADLER - ERSATZTEILE

SATTELFEDERN

verchromt für alle M-Modelle

rechts 91 00 0 011 018

links 91 00 0 011 017



GEPÄCKBRÜCKE


schwarz kunststoffbeschichtet
(ähnlich wie Original und Abbildung)

91 00 0 011 101

KENNZEICHEN-TAFEL alle M/MB 150 bis 250

aus Metall: 91 00 0 040 750

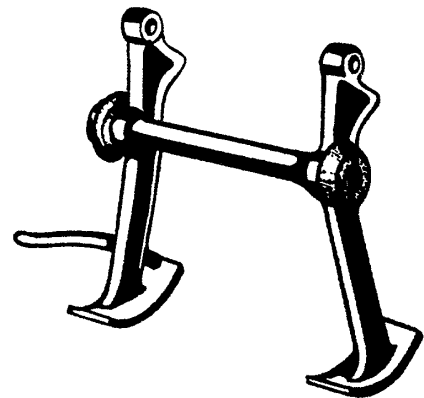
aus GFK: 00 00 0 000 749




ANSCHLAGGUMMI für Hauptständer
alle M und MB Modelle
91 00 0 041 242

HAUPTSTÄNDER

"Gußteile-Schweißkonstruktion"
schwarz kunststoffbeschichtet
für MB 200, MB 250, MB 201, M 2011
91 00 0 041 250



BOLZEN für Hauptständer
M/MB 150 bis 250
91 00 0 041 262

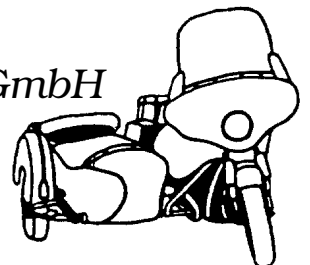


HAUPTSTÄNDERFEDER
alle M und MB Modelle
91 00 0 021 244



MOTORRAD STEMLER GmbH

Garschager Heide 29 Tel.: +49 (0)2191 53067
D-42899 Remscheid Fax: +49 (0)2191 590349
www.motorrad-stemler.de / info@motorrad-stemler.de



ADLER - ERSATZTEILE

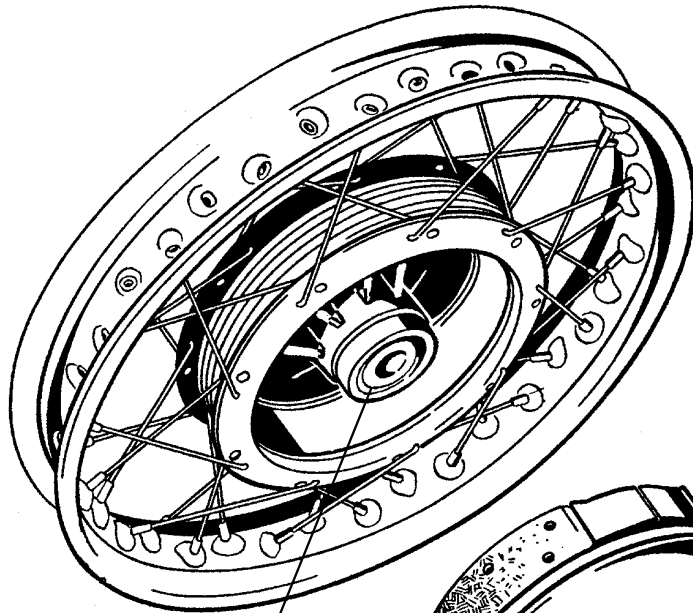
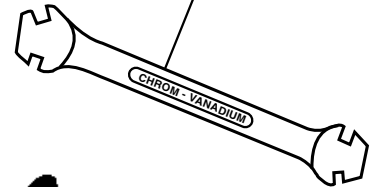
STAHLFELGEN, verchromt
für alle M + MB-Modelle
"1.85 X 16"
08 16 0 185 036

SPEICHEN, verchromt
kpl. mit Nippel

M 4 06 40 1 100 001
EDM 4 06 40 1 200 002

**RÄDER einspeichen,
zentrieren und spannen**
00 00 0 000 027

SPEICHEN-SCHLÜSSEL
00 00 0 000 173



RILLENLAGER
einseitig geschlossen für
Radlagerung vorne und hinten
alle M + MB-Modelle
91 00 0 038 973

STAUBDECKEL, verchromt
für Vorderrad
M 250, 2011, MB-Modelle
91 00 0 050 533

BREMSBACKE
neu beklebt im Tausch "asbestfrei"
M 125 91 00 0 020 561
M/MB 150/200 91 00 0 020 561
M/MB 250 91 00 0 050 561

ANKERPLATTE
für Vorderradbremse MB 250
91 00 0 050 551

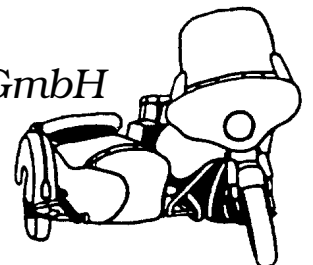
BREMSBELÄGE
"asbestfrei", kpl. mit Nieten

M/MB 125 - 200 91 00 0 020 568
M/MB 250 91 00 0 050 568

BREMSBACKEN-FEDER
M/MB-Modelle
91 00 0 020 566

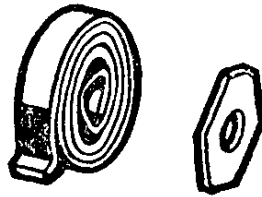
MOTORRAD STEMLER GmbH

Garschager Heide 29 Tel.: +49 (0)2191 53067
D-42899 Remscheid Fax: +49 (0)2191 590349
www.motorrad-stemler.de / info@motorrad-stemler.de



ADLER - ERSATZTEILE

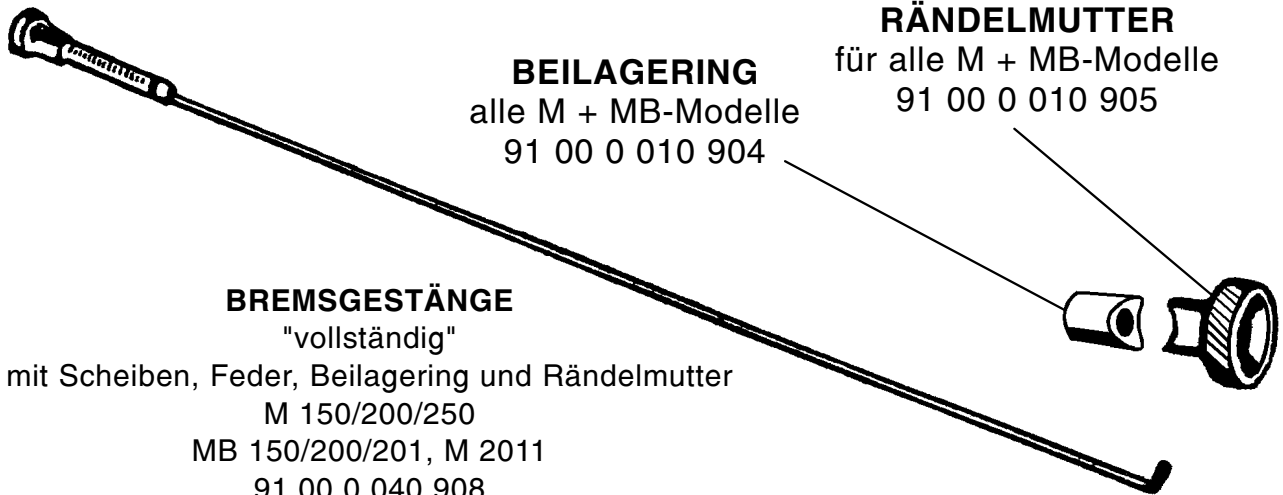
SCHWINGGABEL-FEDER
M 150/200/250/2011
91 00 0 040 420



REIBSCHEIBE für Schwinggabel
M 150/200/250/2011
91 00 0 020 444

BEILAGERING
alle M + MB-Modelle
91 00 0 010 904

RÄNDELMUTTER
für alle M + MB-Modelle
91 00 0 010 905




BREMSGESTÄNGE
"vollständig"

mit Scheiben, Feder, Beilagering und Rändelmutter
M 150/200/250
MB 150/200/201, M 2011
91 00 0 040 908

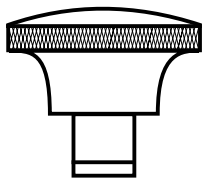
BOWDENZÜGE, kpl. einbaufertig

	Gaszug	Kupplungszug	Bremszug	andere
M 125	91 00 0 040 921	91 00 0 020 931	91 00 0 020 911	-----
M 150/200/250	91 00 0 040 921	91 00 0 040 931	91 00 0 020 911	-----
MB 150 X	91 00 0 040 921	91 00 0 040 931	91 00 0 120 911	-----
MB 150 XX	91 00 0 150 921	91 00 0 040 931	91 00 0 120 911	-----
MB 200	91 00 0 040 921	91 00 0 040 931	91 00 0 120 911	-----
MB 250	91 00 0 150 921	91 00 0 040 931	91 00 0 050 911	-----
MB 250 S	91 00 0 050 921	91 00 0 150 931	91 00 0 120 912	-----
MB 201	91 00 0 150 921	91 00 0 040 931	91 00 0 120 911	-----
M 2011	91 00 0 140 921	91 00 0 040 931	91 00 0 020 911	-----
MBS 250 (Sprinter)	91 00 0 005 124	91 00 0 005 128	91 00 0 005 126	91 00 0 005 127 S
MBS 250 (Sprinter)				91 00 0 005 125 T



X = AMAL-Vergaser
XX = BING-Vergaser
S = Fußbremse
T = Choke

ADLER - ERSATZTEILE

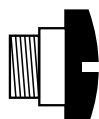



RÄNDELMUTTER, verchromt
für Werkzeug- und Batteriekasten
alle M und MB Modelle
91 00 0 014 042


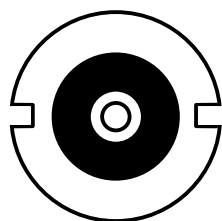


KNEBELSCHRAUBE, verchromt
für Schutzblech
alle M und MB Modelle
91 00 0 040 785

STÜTZE für Hinterradkotflügel, verchromt
MB 150/200/201/250
91 00 0 040 721



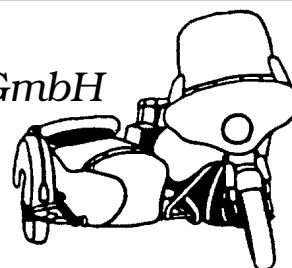
ÖLEINFÜLL-SCHRAUBE
für Vorderradgabel
alle MB Modelle
91 00 0 050 445



VERSCHLUSS-SCHRAUBE verchromt
für Hinterradfederung oben
für alle MB Modelle und M 2011
91 00 0 040 243

MOTORRAD STEMLER GmbH

Garschager Heide 29 Tel.: +49 (0)2191 53067
D-42899 Remscheid Fax: +49 (0)2191 590349
www.motorrad-stemler.de / info@motorrad-stemler.de




ADLER - ERSATZTEILE



BUNDMUTTER für Kettenrad
alle M und MB Modelle
91 00 0 040 681

SILENTBLOCK für Antriebsflansch
für MB 150, MB 200, MB 250, MB 201, M 2011
91 00 0 050 645


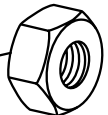


V2A
Kopf poliert!

STECKACHSE für Hinterradnabe
alle M und MB Modelle
91 00 0 040 638



SKT.-MUTTER "M 16 X 1,5"
91 00 0 020 660

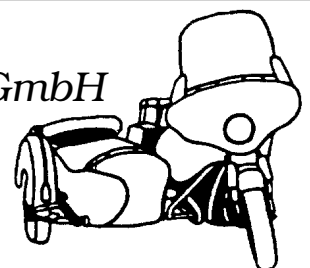


STECKACHSE für Vorderrad
MB 150/200/201/250, M 2011
91 00 0 050 537

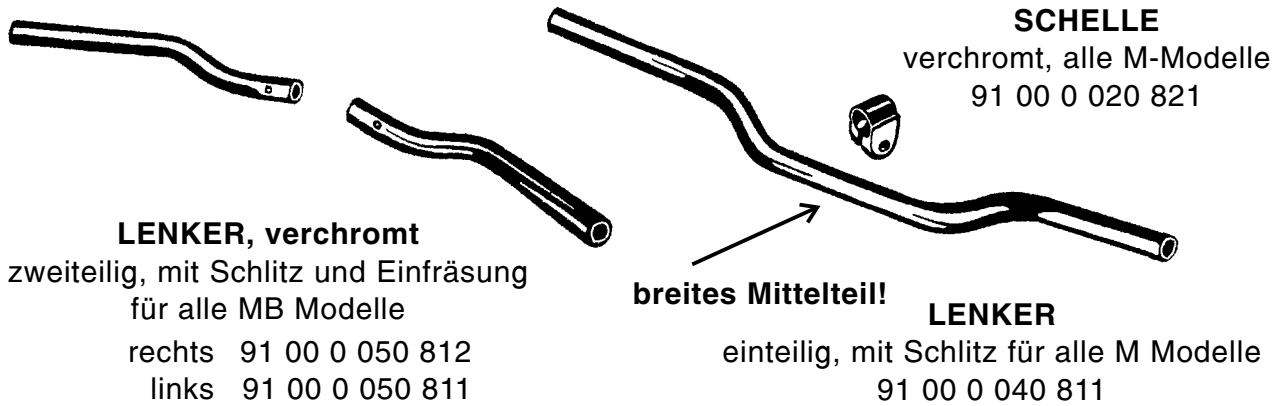
V2A
Kopf poliert!

MOTORRAD STEMLER GmbH

Garschager Heide 29 Tel.: +49 (0)2191 53067
D-42899 Remscheid Fax: +49 (0)2191 590349
www.motorrad-stemler.de / info@motorrad-stemler.de



ADLER - ERSATZTEILE




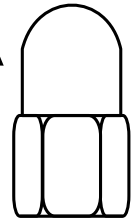
LENKER, verchromt
zweiteilig, mit Schlitz und Einfräsung
für alle MB Modelle
rechts 91 00 0 050 812
links 91 00 0 050 811

SCHELLE
verchromt, alle M-Modelle
91 00 0 020 821

LENKER
einteilig, mit Schlitz für alle M Modelle
91 00 0 040 811

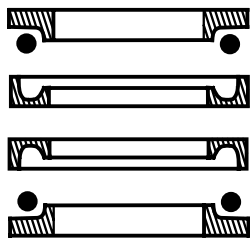
HUTMUTTER, verchromt
lange Kopfform M 8 X 1 00 00 0 000 713
kurze Kopfform M 10 X 1 00 00 0 000 751
kurze Kopfform M 12 X 1 91 00 0 040 465

lange Kopfform!



KEILSCHRAUBE für Kickstarter
alle M und MB Modelle
91 00 0 013 518

Abbildung M-Modelle!



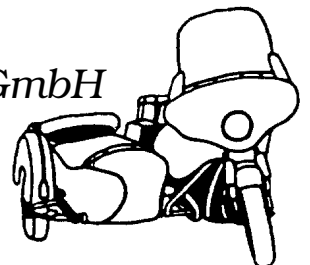
STEUERKOPFLAGER-SATZ

komplett, oben und unten
bestehend aus: - Rahmen-Laufring 2 x
- Gabel-Laufring 2 x
- Kugeln

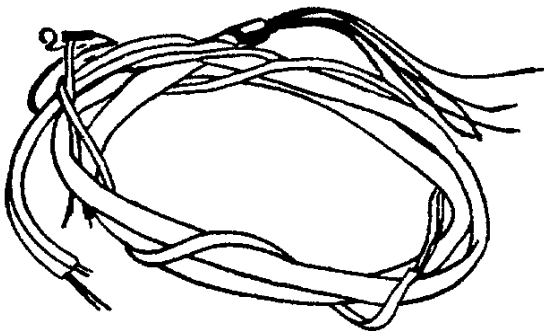
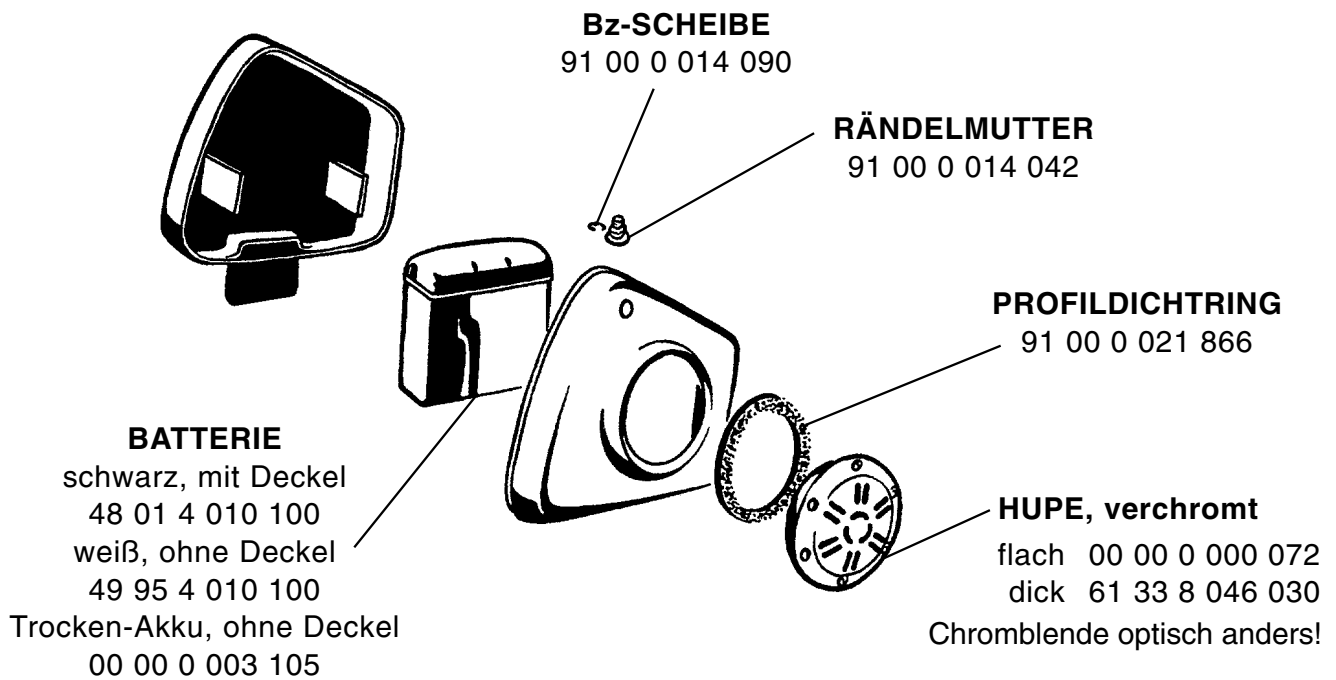
M 150/200/250/2011 00 00 0 000 100
MB 150/200/201/250 00 00 0 000 712

MOTORRAD STEMLER GmbH

Garschager Heide 29 Tel.: +49 (0)2191 53067
D-42899 Remscheid Fax: +49 (0)2191 590349
www.motorrad-stemler.de / info@motorrad-stemler.de



ADLER - ERSATZTEILE



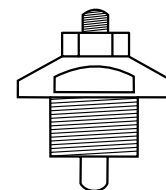
KABELBAUM in guter Qualität und langer Haltbarkeit durch temperaturstabilen Isolierschlauch bis -15° **sehr gute Verarbeitung**, alle Enden und Verzweigungen mit Schrumpfschlauch versehen!

M 100, M 125	91 00 0 041 885
M 150, M 200, MB 200	91 00 0 041 890
M 250, MB 250	91 00 0 041 895
MB 201, M 2011	91 00 0 041 900

LEERLAUFKONTAKTSCHRAUBE

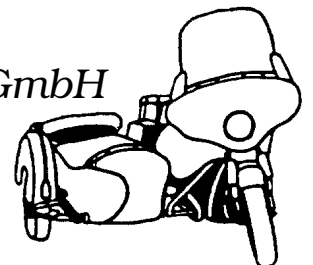
alle M und MB Modelle

91 00 0 011 850



MOTORRAD STEMLER GmbH

Garschager Heide 29 Tel.: +49 (0)2191 53067
D-42899 Remscheid Fax: +49 (0)2191 590349
www.motorrad-stemler.de / info@motorrad-stemler.de



ADLER - ERSATZTEILE

WK-SCHLOSS
inkl. 2 Schlüsseln
80 03 8 105 626

LENKSCHLOSS inkl. 2 Schlüsseln
M 150/200/250/2011 91 00 0 041 506
MB 150/200/201/250 91 00 0 050 491

Bz.-SCHEIBE
91 00 0 014 090

RÄNDELMUTTER
verchromt
91 00 0 014 042

LUFTPUMPE
schwarz
71 11 9 090 070

DICHTRING
Tacho/Lampe
62 12 8 080 115

ZIFFERBLATT einzeln
verschiedene Ausführungen
mit **ADLER-EMBLEM**
siehe rote Stemler Liste!

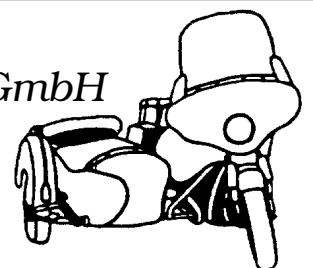
TACHOWELLE
M 125
91 00 0 011 503
M 150/200/250
91 00 0 041 503
MB 150/200/250/201
91 00 0 051 503

TACHOMETER
Ø 80 mm mit ADLER-Zifferblatt

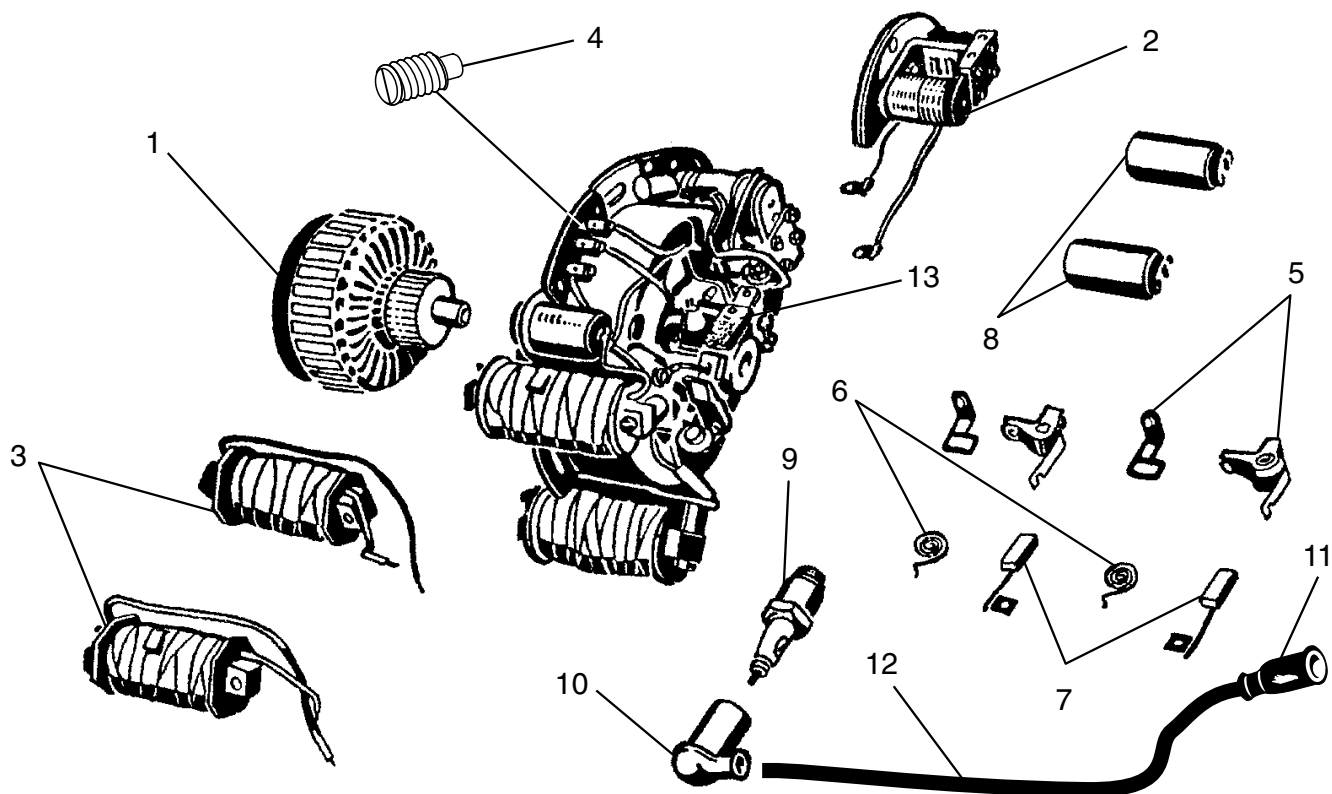
140 Km/h, W = 0,88	mit Kontroll-Leuchten	00 00 0 000 714
140 Km/h, W = 1,0	mit Kontroll-Leuchten	00 00 0 000 715
120 Km/h, W = 1,0	ohne Kontroll-Leuchten	00 00 0 000 716
140 Km/h, W = 1,0	ohne Kontroll-Leuchten	00 00 0 002 820

MOTORRAD STEMLER GmbH

Garschager Heide 29 Tel.: +49 (0)2191 53067
D-42899 Remscheid Fax: +49 (0)2191 590349
www.motorrad-stemler.de / info@motorrad-stemler.de




ADLER - ERSATZTEILE



1	91 00 0 042 793	ANKER M/MB 200/250 neu gewickelt, im Tausch
2	12 32 8 002 312	BOSCH-Z-REGLER 6V mechanisch M/MB 200/250
	91 00 0 042 798	SPANNUNGSREGLER "elektronisch für Inneneinbau M/MB 200/250
	00 00 0 000 881	12V-UMBAU-REGLER "elektronisch für Inneneinbau" M/MB 200/250
3	12 13 8 030 000	ZÜNDSPULE für Inneneinbau neu, geprüfte Qualität M/MB 200/250
	00 00 0 000 280	ZÜNDSPULE für Inneneinbau neu gewickelt, im Tausch M/MB 200/250
	00 00 0 000 717	ZÜNDSPULE für Schwungmagnetzündung neu gewickelt, im Tausch
	00 00 0 000 718	LICHTSPULE für Schwungmagnetzündung neu gewickelt, im Tausch
4	12 31 8 002 289	MADENSCHRAUBE
5	00 00 0 000 719	U-KONTAKT-SATZ M/MB 200/250
6	12 31 8 002 124	KOHLN-HALTEFEDER M/MB 200/250
7	80 08 1 817 906	KOHLBÜRSTEN-SATZ M/MB 200/250
8	12 31 8 030 106	KONDENSATOR alle M und MB-Modelle
9	12 12 0 022 511	ZÜNDKERZE BOSCH W 225 für M 125, M/MB 200/250
	07 11 9 976 330	ZÜNDKERZE BOSCH W 240 für M 150, MB 150/201, M 2011
10	12 12 8 036 104	ZÜNDKERZENSTECKER alte Form Bakelit
	12 12 8 036 514	KERZENSTECKER "funkenstört"
11	12 12 8 036 160	GUMMIKAPPE für Kerzenstecker
12	12 12 8 036 124	ZÜNDKABEL schwarz, 1/2 Meter
13	00 00 0 000 230	SCHMIERFILZ mit Metalleinlage "zum Selberanpassen"

Wir haben uns spezialisiert auf die komplette Überholung von Lichtmaschinen und Zündanlagen.
Durch jahrelange Erfahrung auf diesem Gebiet, entsprechendem Fachpersonal und einem speziell dafür entwickelten Prüfstand kann eine korrekte, saubere Arbeit gewährleistet werden!

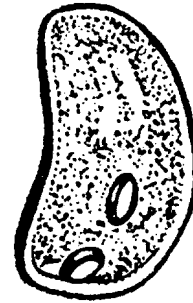
ADLER - ERSATZTEILE




KNIEKISSEN

alle M + MB-Modelle
links 91 00 0 034 060
rechts 91 00 0 034 061

GUMMIUNTERLAGE
für Scheinwerfer alle MB-Modelle
91 00 0 051 805



SPANNRING
für Faltenbalg
92 00 1 368 200



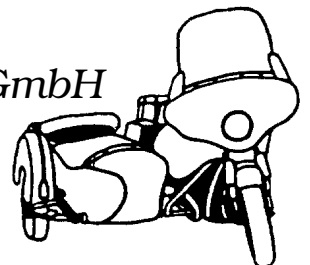
FALTENBALG
für Hinterradfederung
alle M + MB 150 bis 250
91 00 0 040 265

GUMMIMANSCHETTE
für Kupplungsseil M/MB 150/200/250
grau 91 00 0 040 935
schwarz 00 00 0 002 117

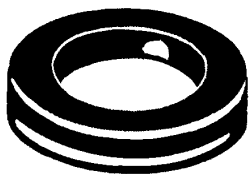


MOTORRAD STEMLER GmbH

Garschager Heide 29 Tel.: +49 (0)2191 53067
D-42899 Remscheid Fax: +49 (0)2191 590349
www.motorrad-stemler.de / info@motorrad-stemler.de



ADLER - ERSATZTEILE


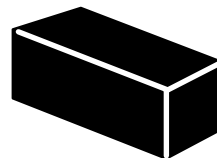


ANSCHLAGGUMMI

Vorderradgabel für alle M-Modelle
91 00 0 020 468

ANSCHLAGGUMMI

Vorderradgabel für alle MB-Modelle
91 00 0 050 499




GUMMIRING

für Telegabelverkleidung oben
bei allen MB-Modellen
91 00 0 050 497

GUMMIRING


für Teleskop-Stoßdämpfer hinten
alle M und MB Modelle ab 150 ccm
91 00 0 040 257



PROFILDICHTRING

für Öleinfüllschraube Vorderradgabel
alle MB Modelle 91 00 0 050 449

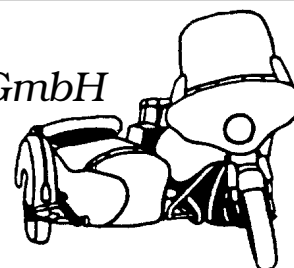
GUMMIRING für Gabelschaft
alle MB Modelle und M 2011
91 00 0 050 498



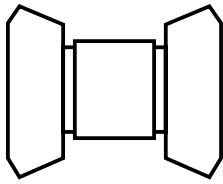
ANSCHLAGGUMMI
für Hinterradfederung
alle M und MB Modelle
91 00 0 040 260

MOTORRAD STEMLER GmbH

Garschager Heide 29 Tel.: +49 (0)2191 53067
D-42899 Remscheid Fax: +49 (0)2191 590349
www.motorrad-stemler.de / info@motorrad-stemler.de


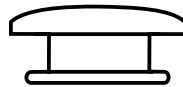


ADLER - ERSATZTEILE



GUMMILAGER
für Kettenschutz
alle MB Modelle und M 2011
91 00 0 052 145

DURCHGANGSTÜLLE
für Zündkabel
für MB 200 und MB 250
91 00 0 042 713




STAHL-FUSSRASTER
für alle M und MB-Modelle
(Biegung wie M-Modelle, beide Seiten gleich)
91 00 0 041 219

FUSSRASTERGUMMI mit Lippe
für alle MB-Modelle
(auch verwendbar für alle M-Modelle)
91 00 0 041 218

FUSSRASTERGUMMI ohne Lippe
M 100/125
91 00 0 011 217

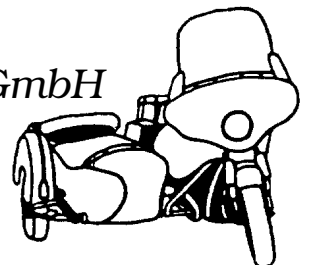
KICKSTARTERGUMMI
alle M/MB 150 - 250 ccm
91 00 0 013 513



STOSSDÄMPFER
ADLER MB 150, 200, 250, 201, M 2011
91 00 0 050 251

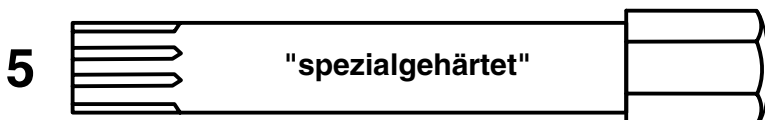
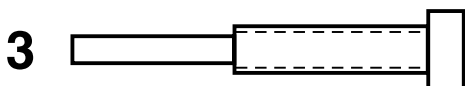
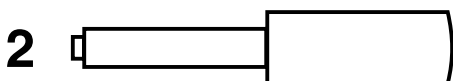
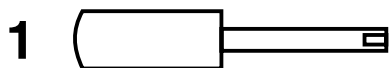
MOTORRAD STEMLER GmbH

Garschager Heide 29 Tel.: +49 (0)2191 53067
D-42899 Remscheid Fax: +49 (0)2191 590349
www.motorrad-stemler.de / info@motorrad-stemler.de

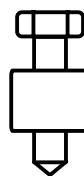
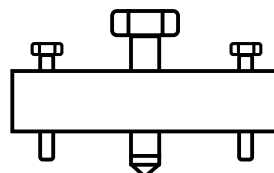


ADLER - ERSATZTEILE

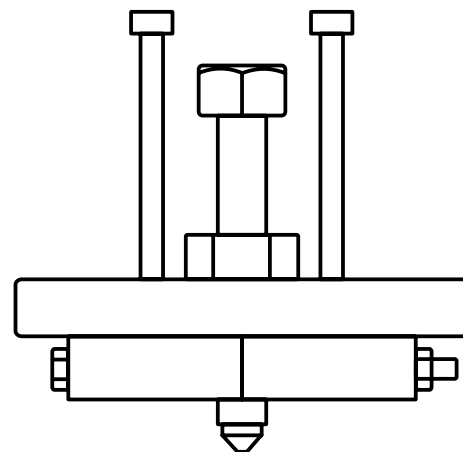
SPEZIALWERKZEUGE für ADLER 200 / 250 ccm Motoren



6



7

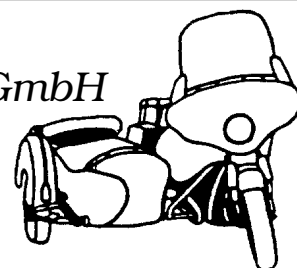


8

1	Auszieher für Schaltstifte im Getriebe	00 00 0 000 720
2	Ausrückdorn für Kolbenbolzen	00 00 0 000 721
3	Abdrückschraube für Lichtmaschinenanker (Inbus mit gehärteter Spitze)	00 00 0 000 722
4	Dorn zum Festsetzen der Kurbelwelle	00 00 0 000 723
5	Kurbenwellenschlüssel zum Lösen der Mittelverschraubung	00 00 0 000 724
6	Abziehvorrichtung für Primärrad (bei Konusbefestigung)	00 00 0 000 725
7	Abzieher für Kupplungsrad M 26 x 1,5 (bei Konusbefestigung)	00 00 0 000 726
8	Abzieher für Kurbelwellenlager	00 00 0 000 727

MOTORRAD STEMLER GmbH

Garschager Heide 29 Tel.: +49 (0)2191 53067
D-42899 Remscheid Fax: +49 (0)2191 590349
www.motorrad-stemler.de / info@motorrad-stemler.de




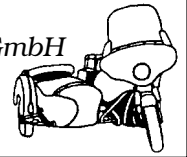
Freib

Seitenwagen

in originalgetreuer Neufertigung
TÜV geprüft!


MOTORRAD STEMLER GmbH

Garschager Heide 29 Tel.: +49 (0)2191 53067
D-42899 Remscheid Fax: +49 (0)2191 590349
www.motorrad-stemler.de / info@motorrad-stemler.de




00 00 0 000 081

Modell LS 200 für Motorräder bis 250 ccm




00 00 0 000 082

Modell S 350 für Motorräder von 350-500 ccm



00 00 0 000 083

Modell S 500 für Motorräder ab 500 ccm



00 00 0 000 084

Modell TR 500 für Motorräder ab 500 ccm