

**NSU**

**- MAX - ERSATZTEILE**




**Max**

**- STANDARD**

**- SPEZIAL**


**- SUPER**

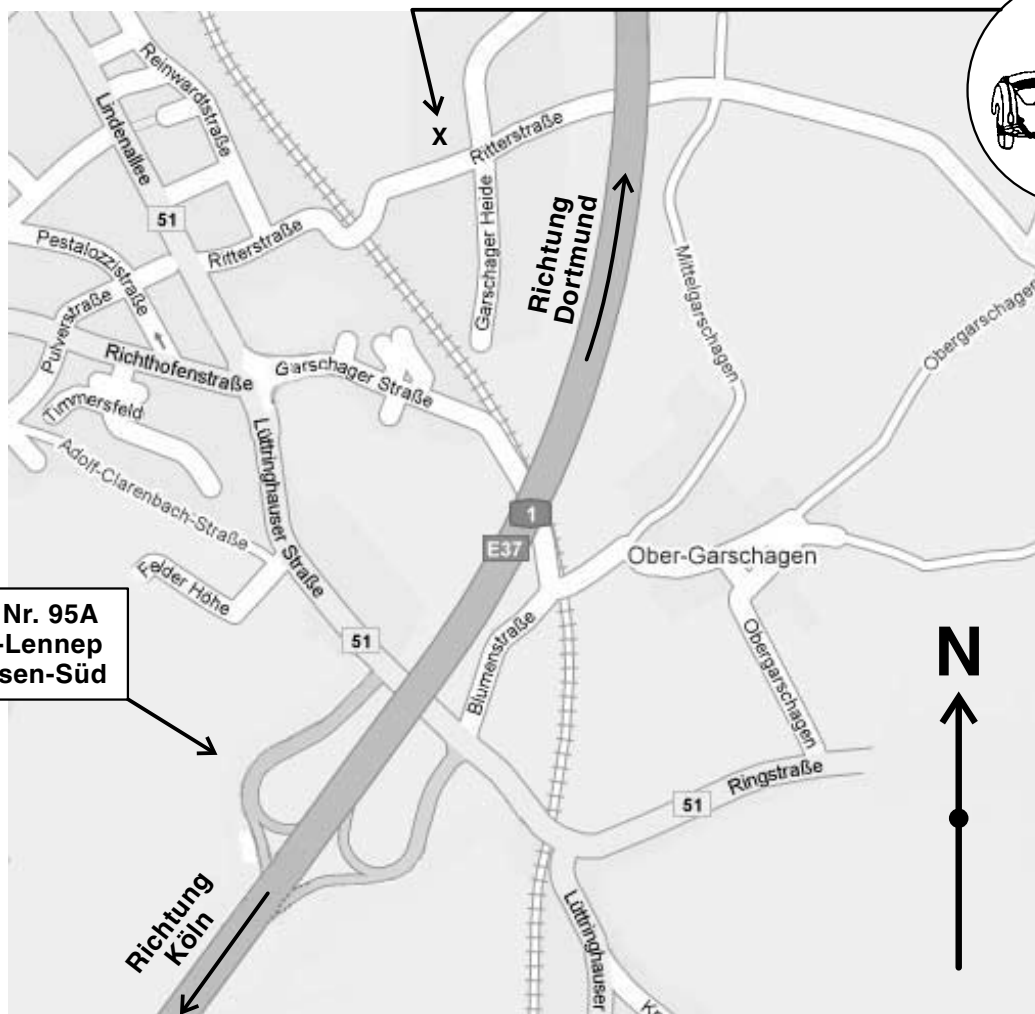


**09/2015**

**MOTORRAD STEMLER** GmbH

Garschager Heide 29 Tel.: +49 (0)2191 53067  
D-42899 Remscheid Fax: +49 (0)2191 590349  
[www.motorrad-stemler.de](http://www.motorrad-stemler.de) / [info@motorrad-stemler.de](mailto:info@motorrad-stemler.de)





**A1 Abfahrt Nr. 95A  
Remscheid-Lennep  
Lüttringhausen-Süd**

Remscheid, Ortsteil Lüttringhausen, liegt bei Wuppertal an der Autobahn A1 zwischen Köln und Dortmund und ist überregional gut zu erreichen.

Ab Autobahnausfahrt Nr. 95A "Remscheid-Lennep/Lüttringhausen-Süd" ist unser Ladengeschäft sehr leicht zu finden.

Sie fahren an der Autobahnausfahrt Nr. 95A "Remscheid-Lennep/Lüttringhausen-Süd" links die B 51 (Lüttringhauser Str. --> Lindenallee) weiter in Richtung Wuppertal/RS-Lüttringhausen, bis Sie nach ca. 1 Km rechts in die Ritterstraße einbiegen. Die Ritterstraße folgend führt Sie über eine kleine Eisenbahnbrücke direkt in Richtung Garschager Heide/Ritterstr., so dass Sie nur noch 150 m nach der Eisenbahnbrücke links einbiegen müssen, um direkt auf dem Hof unserer Firma Ihr Ziel "Ritterstr. 31 A" zu erreichen.

### **Geschäftszeiten:**

**Ladenverkauf: Ritterstr. 31 A**

Mo - Fr: 9.00 bis 12.00 Uhr  
13.00 bis 18.30 Uhr

Samstag: 9.00 bis 14.00 Uhr


**Versand: (tel. Anfragen & Bestellungen)**

Mo - Fr: 8.00 bis 12.00 Uhr  
13.00 bis 19.00 Uhr

Samstag: 9.00 bis 14.00 Uhr

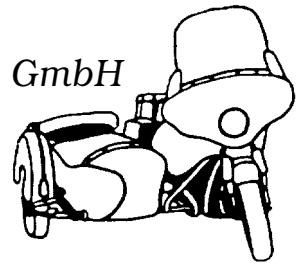
# MOTORRAD STEMLER GmbH

Garschager Heide 29 Tel.: +49 (0)2191 53067  
D-42899 Remscheid Fax: +49 (0)2191 590349  
[www.motorrad-stemler.de](http://www.motorrad-stemler.de) / [info@motorrad-stemler.de](mailto:info@motorrad-stemler.de)



# MOTORRAD STEMLER GmbH

GROSS- UND EINZELHANDEL • IM- UND EXPORT • TEILE-FERTIGUNG  
RESTAURATIONEN UND REPARATUREN IM MEISTERBETRIEB



Motorrad Stemler GmbH • Garschager Heide 29 • 42899 Remscheid



ADLER - AWO - BMW - DKW - EMW  
HOREX - IFA - NSU - TRIUMPH  
VICTORIA - ZÜNDAPP - STEIB

Garschager Heide 29  
42899 Remscheid (-Lüttringhausen)  
Telefon: +49 (0)2191 53067  
Telefax: +49 (0)2191 590349  
E-Mail: [info@motorrad-stemler.de](mailto:info@motorrad-stemler.de)

Sehr geehrte Kundin, sehr geehrter Kunde,  
vielen Dank für Ihr Interesse an unserem Angebot.

Datum: **September 2015**

Die vor Ihnen liegende Liste gibt Ihnen einen Überblick über die lieferbaren Ersatzteile für die Motorräder NSU MAX (Standard- / Spezial- / Super-).

**Die Abbildungen** in unserer Liste **dienen der Orientierung** und daher können gelieferte Teile von den Abbildungen abweichen und es ist zu beachten, dass die abgebildete Stückzahl der Teile nicht immer der benötigten Stückzahl pro Teil entspricht.

Bei Bestellungen sollten Sie neben der Stemler-Bestellnummer und der Teilebezeichnung auch **den genauen Motortyp mit Baujahr und Fahrgestellnummer** mit angeben.

Auch sollten Sie immer Ihre Telefon-Nr. mit angeben, damit sich bei eventuellen Rückfragen die Auslieferung der bestellten Teile nicht unnötig verzögert.

Sollten Sie Teile benötigen, die in unserer Liste nicht aufgeführt sind, so fragen Sie uns bitte danach, denn das Teileprogramm wird durch Neuanfertigungen erweitert und außerdem sind diverse Ersatzteile in unserem Gebrauchtteilelager vorhanden.

Anfragen und Bestellungen können telefonisch, schriftlich, per Telefax oder E-Mail erfolgen.

Selbstverständlich übernimmt unser Meisterbetrieb alle anfallenden Reparaturen und Restaurationen rund ums alte Motorrad und es werden Metallbe- und -verarbeitungen fachgerecht für Sie ausgeführt.

Zum Schluß wünschen wir Ihnen noch viel Freude bei der Restauration und beim Fahren Ihrer MAX und hoffen, dass auch für Sie noch das eine oder andere benötigte Ersatzteil in unserer Liste zu finden ist.

Wir weisen darauf hin, dass etwaige Markennamen, Markensymbole und Ersatzteilnummern in keinem inhaberrechtlichen Zusammenhang mit Motorrad Stemler GmbH stehen.

Wir benötigen die Markennamen, Markensymbole und Ersatzteilnummern ausschließlich für eine eindeutige Teilezuordnung bzw. Teileverbindung.

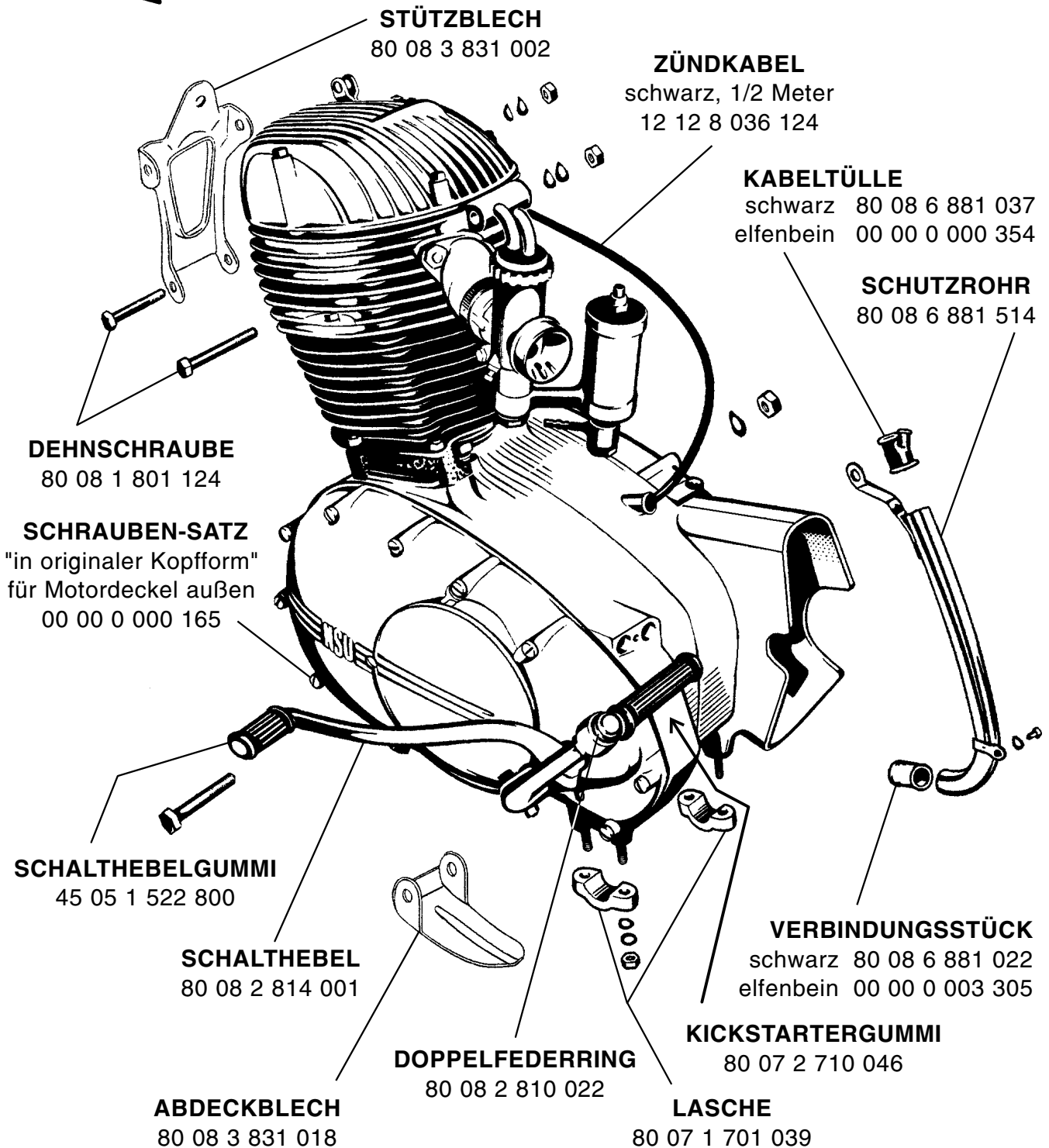
**bitte lesen Sie in jedem Fall auch den  
zur Art.-Nr. gehörigen Text in unserer Preisliste,  
da dieser oftmals wichtige Zusatz-Informationen enthält!**

Bankverbindung: Deutsche Bank Remscheid  
Konto-Nr: 6886949 / BLZ: 340 700 24  
Eingetragen in die Handwerksrolle der Handwerkskammer Düsseldorf  
HRB 11413 Amtsgericht Wuppertal  
Geschäftsführer: Joachim Stemler

USt-IdNr.: DE120809442  
IBAN: DE57 340 700 240 6886949 00  
SWIFT-BIC: DEUT DE DB340  
Steuer-Nr.: 126 / 5742 / 0620



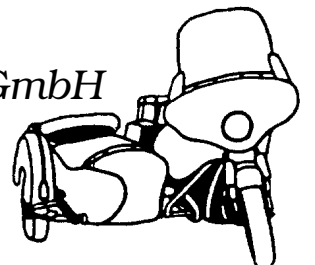
# - MAX - ERSATZTEILE



**kpl. MOTOR-ÜBERHOLUNG**  
kann in unserem Meisterbetrieb für Sie ausgeführt werden  
Preis je nach Arbeits- und Teileaufwand!

## MOTORRAD STEMLER GmbH

Garschager Heide 29 Tel.: +49 (0)2191 53067  
D-42899 Remscheid Fax: +49 (0)2191 590349  
[www.motorrad-stemler.de](http://www.motorrad-stemler.de) / [info@motorrad-stemler.de](mailto:info@motorrad-stemler.de)





# - MAX - ERSATZTEILE

## DICHTUNGS-AUFNAHME, ALU "verbesserte Ausführung, absolut dicht!"

kpl. mit Dichtung & Senkschrauben  
für Deckel-Ø 49 mm 80 08 1 801 046  
für Deckel-Ø 55 mm 80 08 1 801 047

### DICHTUNG

STANDARD-MAX 80 08 1 801 037  
SPEZIAL/SUPER-MAX 80 08 1 801 089

### DICHTRING

07 11 9 963 086

### ABLASS-SCHRAUBE

80 04 1 401 135

Gehäuseteile

GLASSTRAHLEN, wie neu!

### KICKSTARTERBUCHSE

80 07 1 701 005

### SIMMERRING

für Kickwelle

80 08 1 801 099

### SCHALTHEBEL-BUCHSE

80 07 1 701 038

### EINSCHLAGNIPPEL

00 00 0 000 477

### SIMMERRING

80 08 1 801 101

### SIMMERRING

für Schaltwelle

80 08 1 801 097

### GUMMI-ABDECKKAPPE

schwarz 80 08 1 801 075

elfenbein 00 00 0 000 355

Gehäuseteile

GLASSTRAHLEN, wie neu!

### DICHTUNGS-SATZ ohne Simmerringe

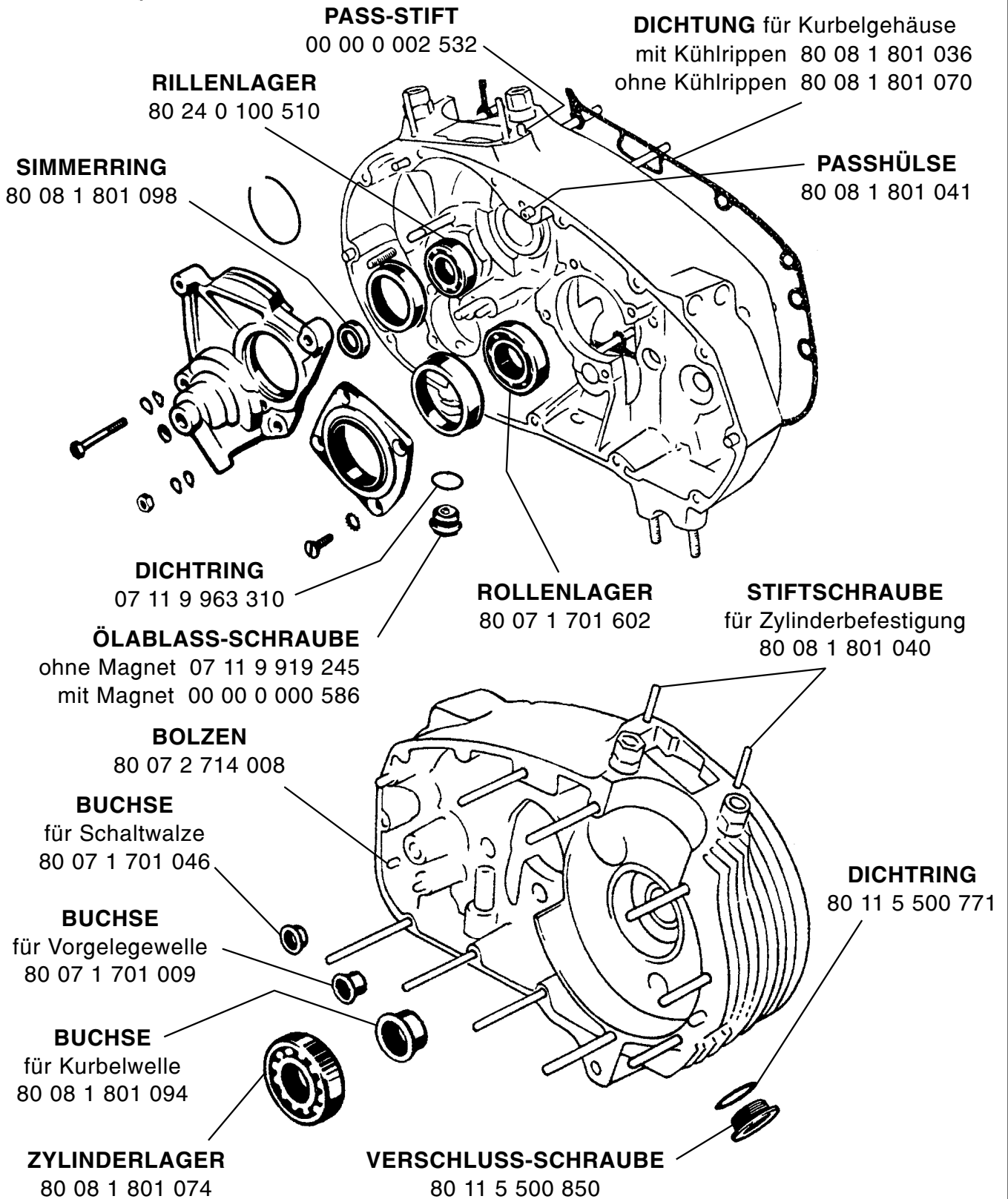
STANDARD-MAX 80 08 1 801 900  
SPEZIAL/SUPER-MAX 80 08 1 801 904

### DICHTUNGS-SATZ mit Simmerringen

STANDARD-MAX 00 00 0 000 752  
SPEZIAL/SUPER-MAX 00 00 0 000 753  
MAX 300 00 00 0 003 907

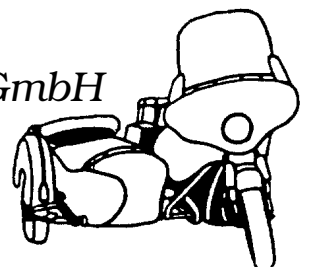


# - MAX - ERSATZTEILE



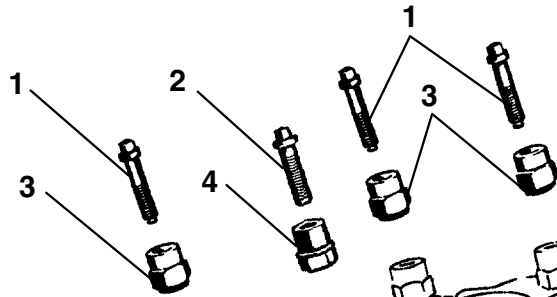
## MOTORRAD STEMLER GmbH

Garschager Heide 29 Tel.: +49 (0)2191 53067  
 D-42899 Remscheid Fax: +49 (0)2191 590349  
 www.motorrad-stemler.de / info@motorrad-stemler.de





# - MAX - ERSATZTEILE



- 1 Bolzen 80 08 1 801 035
- 2 Bolzen 80 08 1 801 043
- 3 Überwurfmutter 80 08 1 801 039
- 4 Überwurfmutter 80 08 1 801 042

### SIMMERRING

- 1 X 80 09 1 901 033 \*
- 2 X 80 08 1 801 091 \*\*

### ZYLINDERROLLENLAGER

80 08 1 801 074

### BUCHSE

für Vorgelegewelle  
80 07 1 701 053

### ZYLINDERROLLENLAGER

80 07 1 701 602

### BUCHSE

für Schaltwalze  
80 07 1 701 052

### SIMMERRING

80 08 1 801 100

\* bis Motor-Nr. 788915 und ab Motor-Nr. 797550

\*\* ab Motor-Nr. 788916 bis Motor-Nr. 797549

### MITNEHMERSCHEIBE

für Antriebsrad  
80 08 1 807 066

### GUMMIRING

80 08 1 807 072

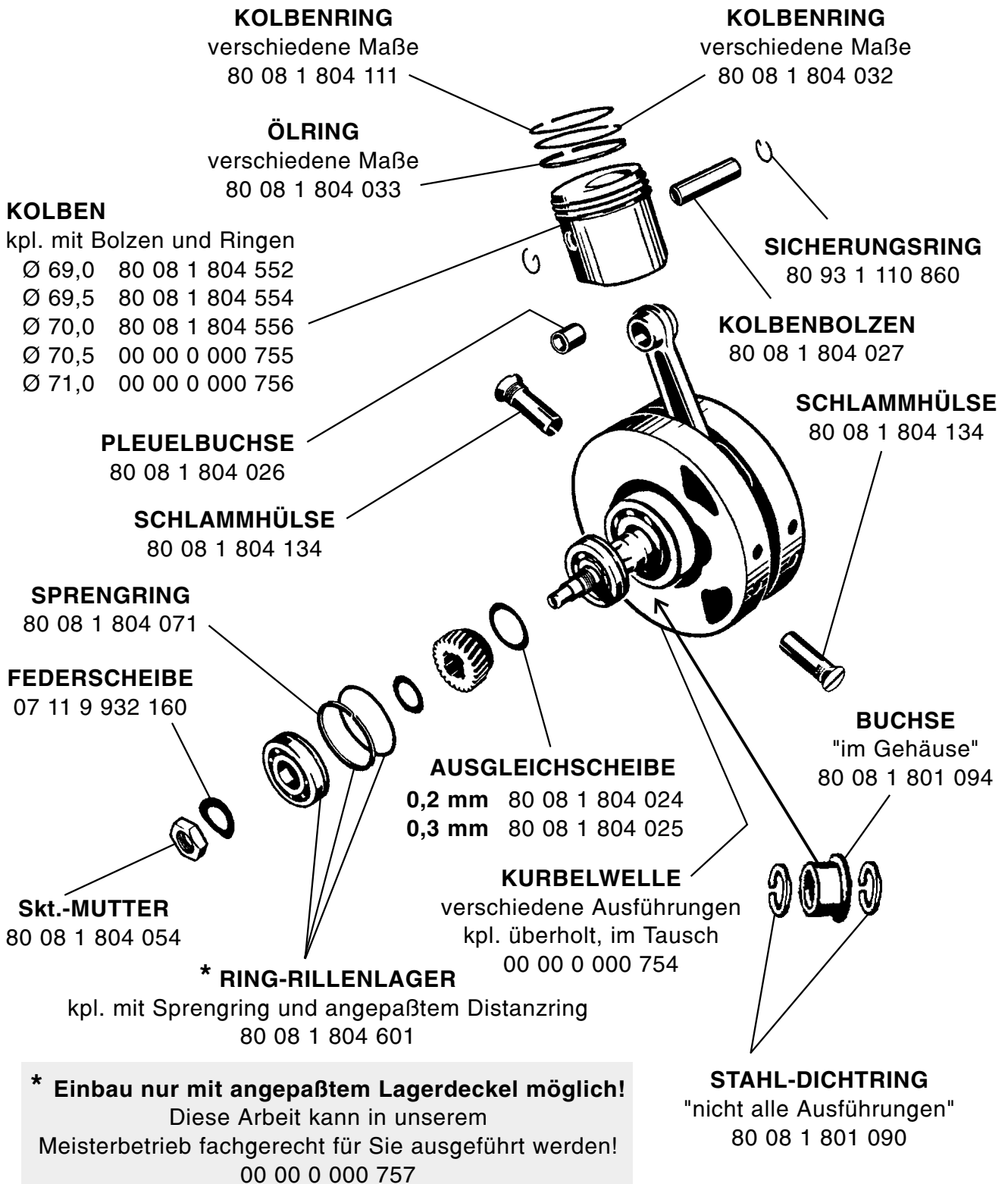
### ANTRIEBSRAD

für Ölpumpe  
80 08 1 807 028

*diverse gebrauchte MOTORENTEILE  
sind in unserem Gebrauchteilelager vorhanden.  
Preis und Verfügbarkeit auf Anfrage!*



# - MAX - ERSATZTEILE




**Bei der NSU-MAX wurden werksseitig 10 verschiedene Ausführungen von Kurbelwellen verwendet (Serien-/Austausch-/Reparatur-Ausführung). In der Regel können wir alle gängigen Ausführungen ab Lager liefern. Bei allen nicht lagermäßig vorhandenen Ausführungen werden die eingeschickten Wellen entsprechend überholt!**



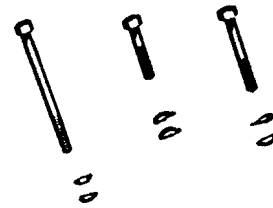
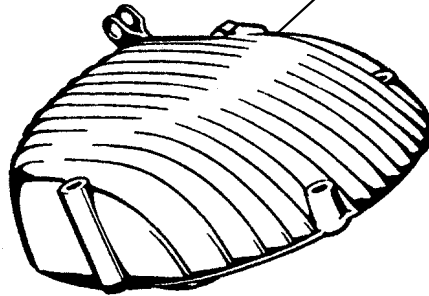


# - MAX - ERSATZTEILE

**DICHTRING**  
80 08 1 802 080



**GLASSTRAHLEN, wie neu,  
kein Aufrauen!**



**DECKEL-DICHTUNG**  
80 08 1 802 030

**VENTILFÜHRUNG**  
für Auslaß  
80 08 1 802 058




**VENTILFÜHRUNG**  
für Einlaß  
80 08 1 802 057

**PASS-SCHRAUBE**  
80 08 1 805 128

**DICHTUNG**  
für Vergaserstutzen  
80 08 1 816 006

**AUSPUFF-INNENGEWINDE**  
"Reparatur"  
00 00 0 000 761

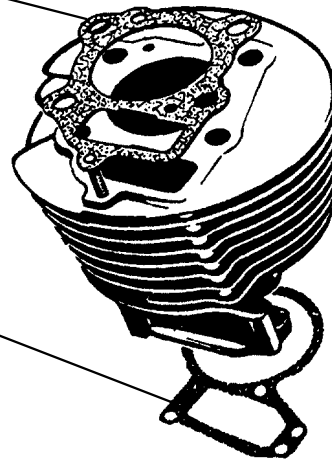


**PASSHÜLSE**  
80 04 1 401 137

**BOLZEN**  
für Zylinderkopfbefestigung  
80 08 1 802 035

**ZYLINDERKOPF-DICHTUNG**  
mit Metallring 80 08 1 802 046  
ohne Metallring 80 08 1 802 092

**ZYLINDERFUSS-DICHTUNG**  
80 08 1 802 034



**ZYLINDER**  
bohren und schleifen  
00 00 0 000 103

**In unserem Meisterbetrieb können folgende Arbeiten fachgerecht für Sie ausgeführt werden:**

- Ventilsitzringe nachfräsen
- Ventilführungen fräsen oder erneuern
- komplette Zylinderkopf-Überholung



# - MAX - ERSATZTEILE

## ZYLINDERROLLEN-SATZ " je 18 Stück "

+ - 0,0000	80 01 1 106 236
+ 0,0002	80 01 1 106 237
+ 0,0004	80 01 1 106 238
- 0,0002	80 01 1 106 239
- 0,0004	80 01 1 106 240
- 0,0006	80 01 1 106 241

**spielfreies Einpassen  
der Nockenwelle in Lagerbock**  
00 00 0 001 912

**BOLZEN für Nockenwelle**  
80 08 1 805 087

**SEEGERRING**  
00 00 0 001 797

**RILLENLAGER**  
80 02 1 105 512

**NOCKENWELLE**

neu gefertigt, kpl. mit Stift Nr. E  
mit 6 mm-Bohrung für Mitnehmerbolzen  
80 08 1 805 089  
mit 7 mm-Bohrung für Mitnehmerbolzen  
80 08 1 805 216

**Skt.-MUTTER**  
80 08 1 805 095

**SCHEIBE**  
80 08 1 805 102

**LAGERBUCHSE**  
für Exzenterwelle  
80 08 1 801 034

**MITNEHMERBOLZEN**  
80 08 1 805 086

**NADELLAGER**  
80 08 1 805 136

**SCHUBSTANGEN-EXZENTER**  
kpl. überholter Exzenter-Triebsatz,  
Buchsen erneuert, Exzenter neu geschliffen  
bestehend aus Nr. A bis Nr. D  
kpl. einbaufertig im Tausch  
mit Innengewinde 00 00 0 000 758  
mit Außengewinde 00 00 0 000 759

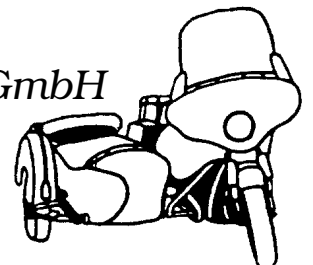
**Wellenstumpf mit  
Innen- oder  
Außengewinde lieferbar!**

**bei Anlieferung des Altteiles muß das  
Nadellager 80 08 1 805 136 vom Wellenstumpf  
der Exzenterwelle abgezogen sein.  
Diese Arbeit kann gegen Aufpreis  
in unserem Hause für Sie ausgeführt werden!**

**BUNDSCHRAUBE**  
80 08 1 805 194

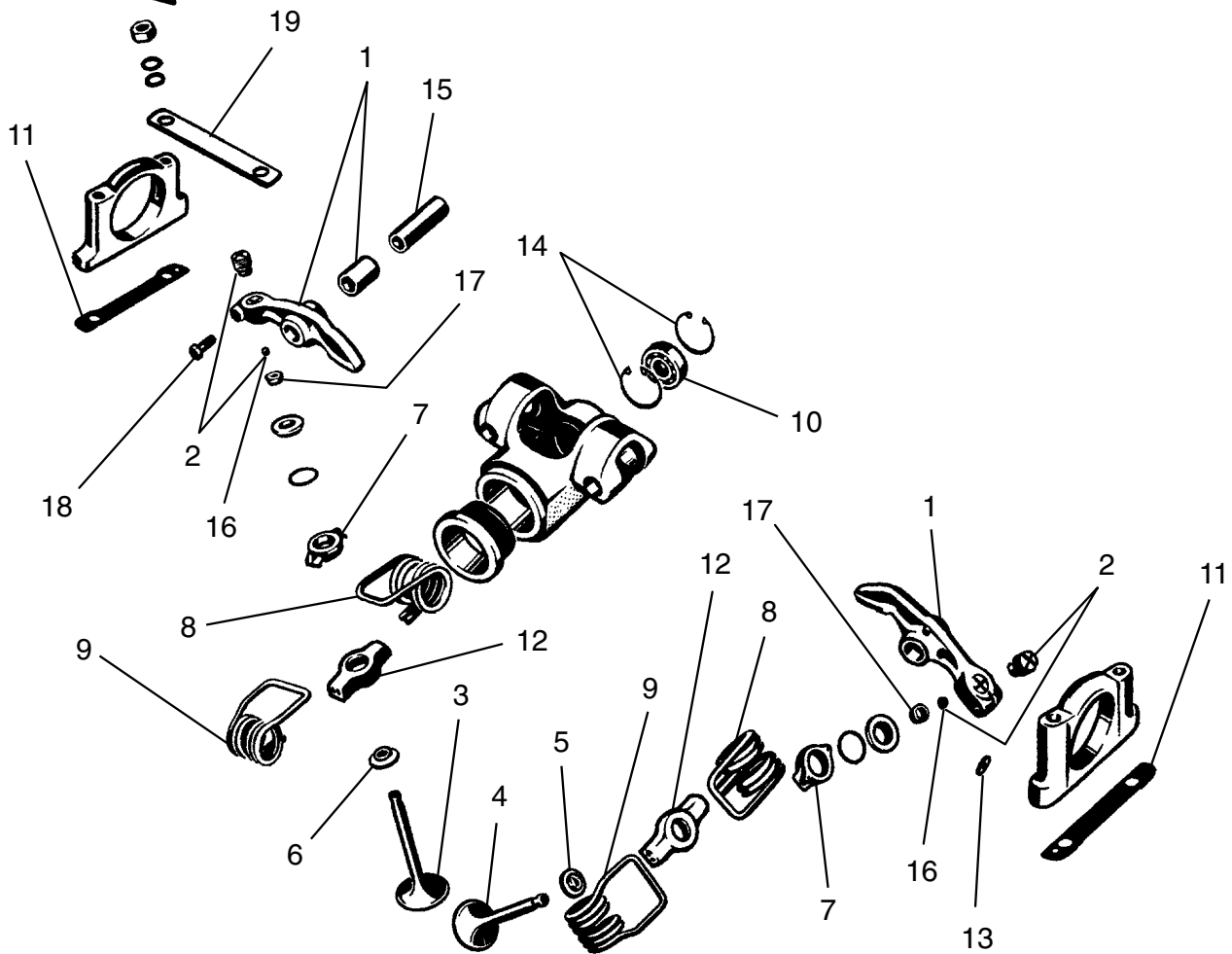
# MOTORRAD STEMLER GmbH

Garschager Heide 29 Tel.: +49 (0)2191 53067  
D-42899 Remscheid Fax: +49 (0)2191 590349  
[www.motorrad-stemler.de](http://www.motorrad-stemler.de) / [info@motorrad-stemler.de](mailto:info@motorrad-stemler.de)

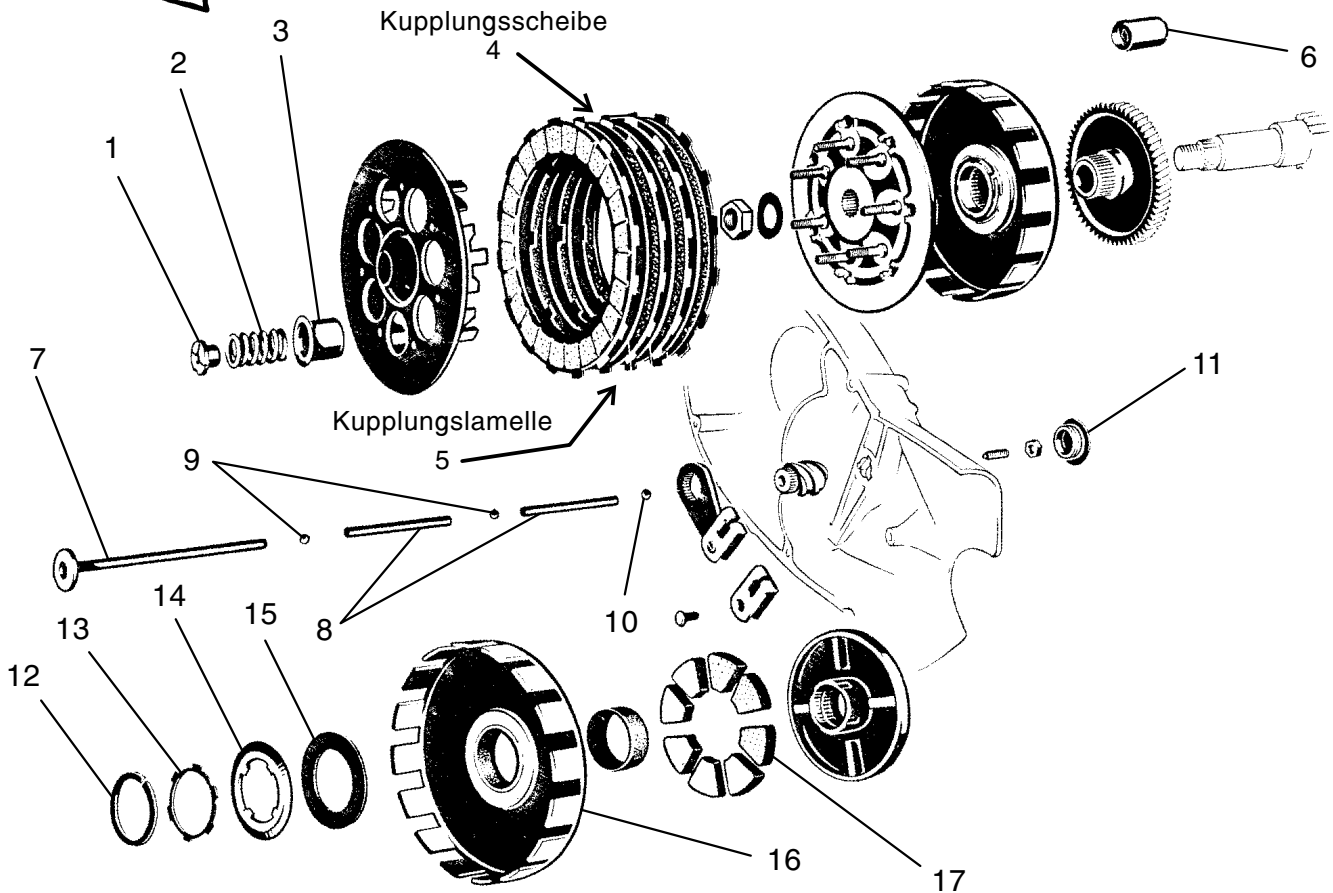




# - MAX - ERSATZTEILE



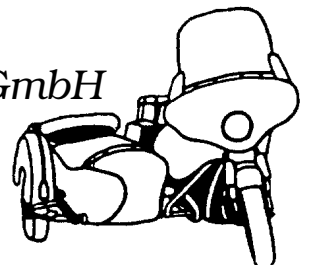
1	80 08 1 805 507	<b>KIPPHEBEL</b> , überholt, kpl. mit Buchse
2	80 08 1 805 511	<b>KUGELPFANNE</b> kpl. mit Kugelstück
3	80 08 1 805 117	<b>AUSLASS-VENTIL</b>
4	80 08 1 805 072	<b>EINLASS-VENTIL</b>
5	80 08 1 805 152	<b>HUTMANSCHETTE</b> für Einlaßventil
6	80 08 1 805 197	<b>HUTMANSCHETTE</b> für Auslaßventil
7	80 08 1 805 069	<b>FEDERHALTER</b> oben
8	80 08 1 805 067	<b>VENTILFEDER</b> "links"
9	80 08 1 805 068	<b>VENTILFEDER</b> "rechts"
10	80 02 1 105 512	<b>RILLENLAGER</b> für Nockenwelle
11	00 00 0 000 760	<b>AUSGLEICHSPLATTE</b> für Lagerbock "0,05 mm"
	80 08 1 805 131	<b>AUSGLEICHSPLATTE</b> für Lagerbock "0,10 mm"
	80 08 1 805 148	<b>AUSGLEICHSPLATTE</b> für Lagerbock "0,15 mm"
	80 08 1 805 132	<b>AUSGLEICHSPLATTE</b> für Lagerbock "0,20 mm"
	80 08 1 805 196	<b>AUSGLEICHSPLATTE</b> für Lagerbock "0,50 mm"
12	80 08 1 805 153	<b>FEDERHALTER</b> unten
13	80 08 1 805 146	<b>GUMMIRING</b> für hinteren Lagerbock
14	00 00 0 001 797	<b>SEEGERRING</b> für Nockenwellenlager
15	80 08 1 805 077	<b>KIPPHEBELACHSE</b>
16	80 08 1 805 093	<b>KUGELSTÜCK</b> , einzeln
17	80 08 1 805 011	<b>KEILRING</b> (Ventilkeil)
18	80 04 1 404 124	<b>Skt.-SCHRAUBE</b> für Kugelpfanne
19	80 08 1 805 129	<b>LASCHE</b> für Lagerbock Nockenwelle

**NSU****- MAX - ERSATZTEILE**

1	80 07 2 713 009	Schlitzmutter
2	80 04 2 406 060	Kupplungsfeder
3	80 07 2 713 017	Federtasse
4	80 08 2 813 510	Kupplungsscheibe (4 X)
5	80 07 2 713 004	Kupplungs-Stahllamelle (1 X)
	80 07 2 713 025	Kupplungs-Stahllamelle, Nase gebogen (2 X)
6	80 08 2 813 023	Buchse für Kupplungszahnrad
7	80 07 2 713 020	Kupplungsdruckstück
8	80 08 2 813 011	Kupplungsdruckstange mit gehärteten Enden
9	07 11 9 986 250	Kugel
10	80 02 5 059 659	Kugel
11	80 07 2 713 015	Verschlußstopfen für äußeren Kupplungseinstellung
12	80 08 2 813 028	Sicherungsring für äußeren Kupplungskorb
13	80 08 2 813 027	Sicherungscheibe für äußeren Kupplungskorb
14	80 08 2 813 046	Druckscheibe "2,1 mm" für äußeren Kupplungskorb
	80 08 2 813 047	Druckscheibe "2,2 mm" für äußeren Kupplungskorb
	80 08 2 813 036	Druckscheibe "2,3 mm" für äußeren Kupplungskorb
15	80 08 2 813 013	Anlaufscheibe für äußeren Kupplungskorb
16	80 08 2 813 506	Kupplungskorb, äußerer
17	80 08 2 813 041	Dämpfergummi

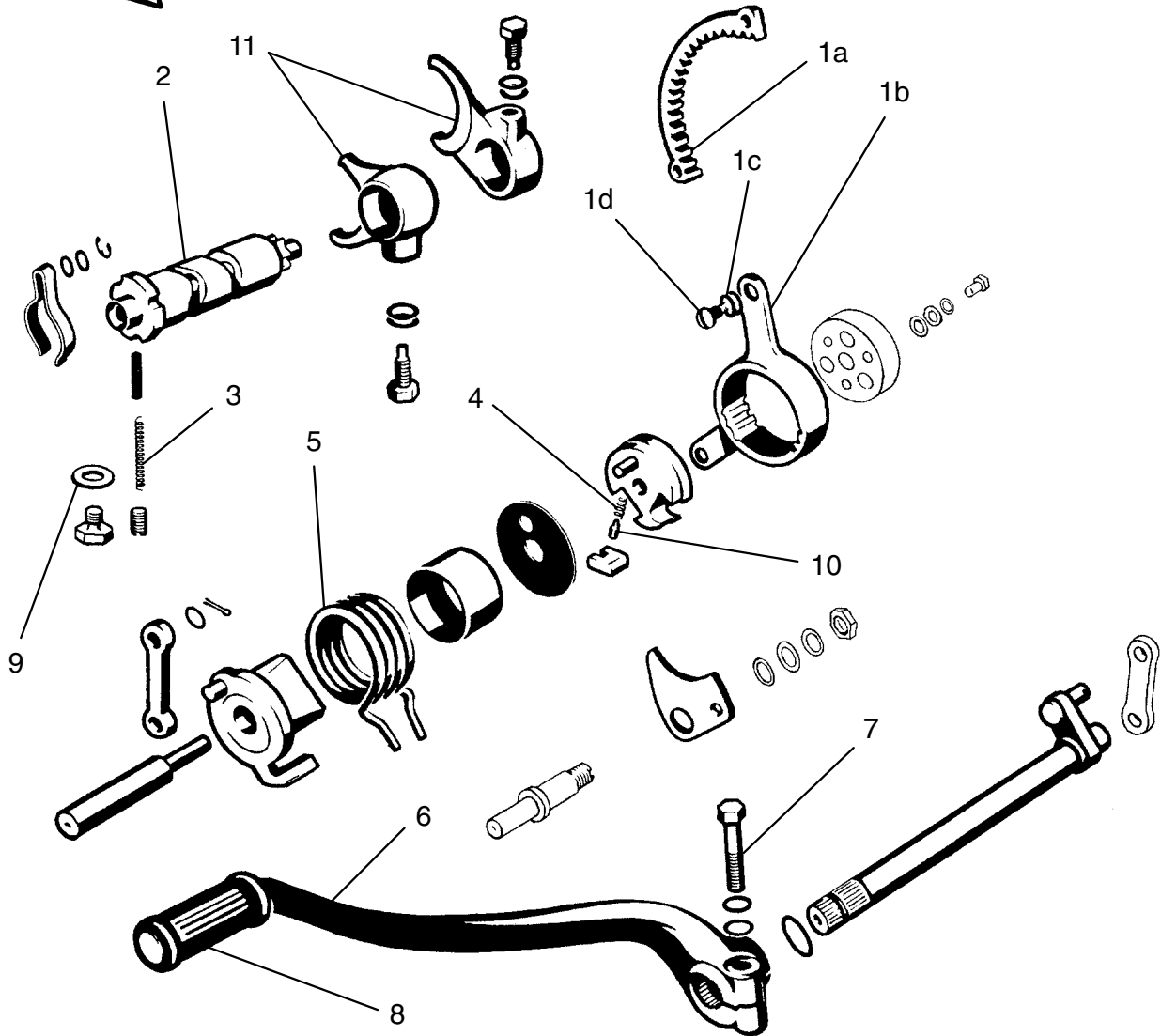
# MOTORRAD STEMLER GmbH

Garschager Heide 29 Tel.: +49 (0)2191 53067  
 D-42899 Remscheid Fax: +49 (0)2191 590349  
[www.motorrad-stemler.de](http://www.motorrad-stemler.de) / [info@motorrad-stemler.de](mailto:info@motorrad-stemler.de)





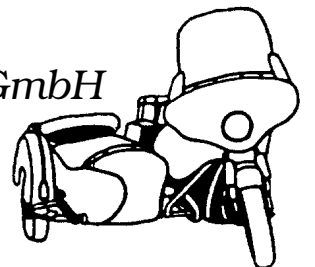
# - MAX - ERSATZTEILE



1	00 00 0 001 514	Schaltarm mit Schaltsegment kpl. vormontiert Nr. 1a, 1b, 1c, 1d
1 a	80 07 2 714 004	Schaltsegment (nur kpl. lieferbar: 00 00 0 001 514)
1 b	80 07 2 714 003	Schaltarm (nur kpl. lieferbar: 00 00 0 001 514)
1 c	-----	Federscheibe (nur kpl. lieferbar: 00 00 0 001 514)
1 d	-----	Linsenschraube (nur kpl. lieferbar: 00 00 0 001 514)
2	80 07 2 714 021	Schaltwalze
3	80 03 2 054 550	Feder für Arretierung
4	80 04 2 405 058	Druckfeder für Schaltklinke
5	80 04 2 405 119	Rückholfeder für Schalthebel
6	80 08 2 814 001	Fußschalthebel
7	07 11 9 913 480	Skt.-Schraube für Schalthebel
8	45 05 1 522 800	Schalthebelgummi
9	80 11 0 100 770	Dichtung
10	80 04 2 405 057	Federbolzen für Schaltklinke
11	80 07 2 714 002	Schaltgabel

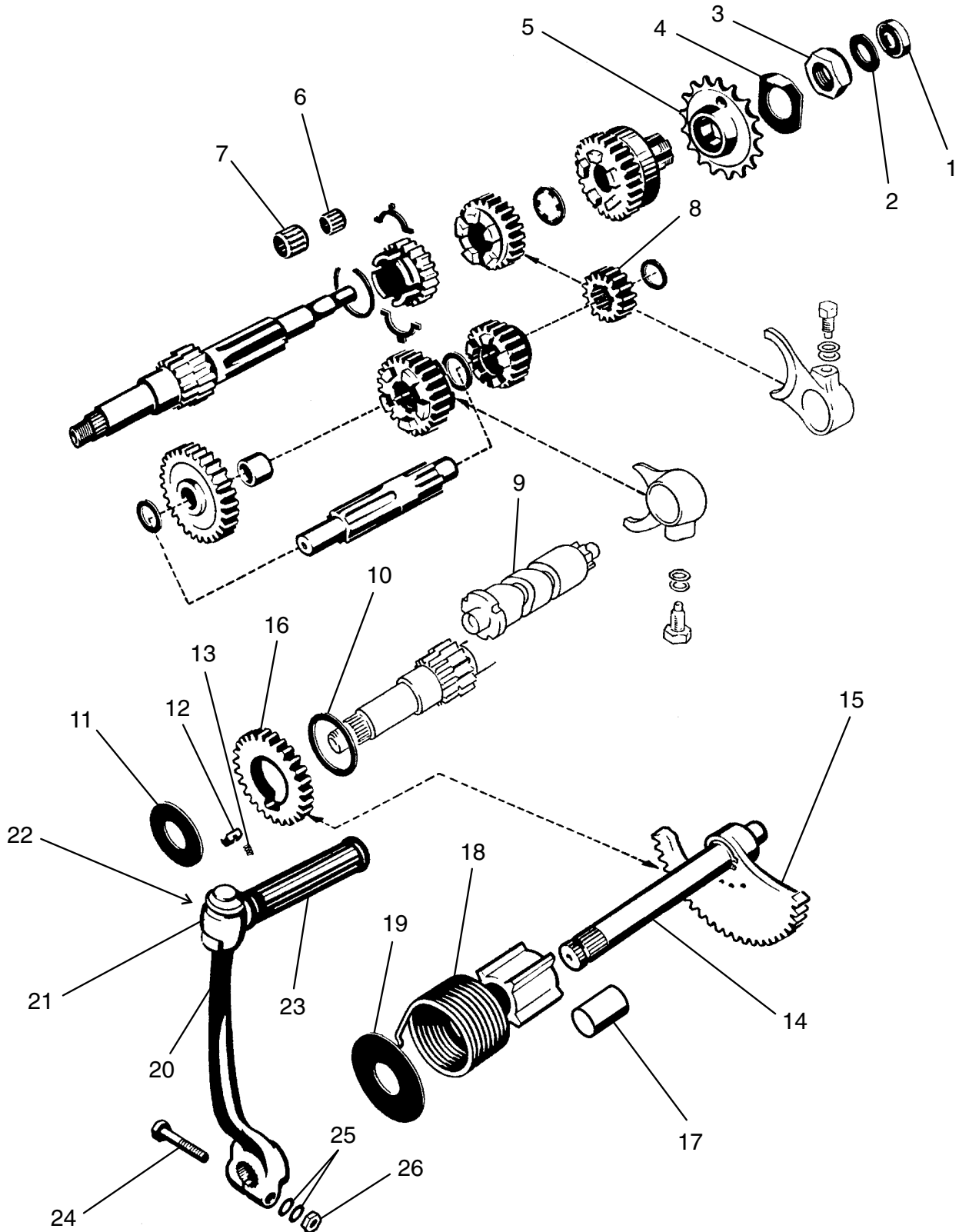
## MOTORRAD STEMLER GmbH

Garschager Heide 29 Tel.: +49 (0)2191 53067  
 D-42899 Remscheid Fax: +49 (0)2191 590349  
 www.motorrad-stemler.de / info@motorrad-stemler.de



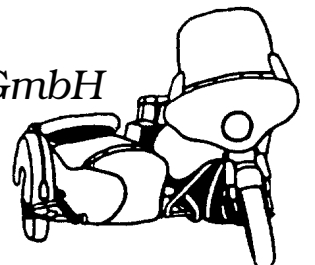


# - MAX - ERSATZTEILE



## MOTORRAD STEMLER GmbH

Garschager Heide 29 Tel.: +49 (0)2191 53067  
D-42899 Remscheid Fax: +49 (0)2191 590349  
[www.motorrad-stemler.de](http://www.motorrad-stemler.de) / [info@motorrad-stemler.de](mailto:info@motorrad-stemler.de)





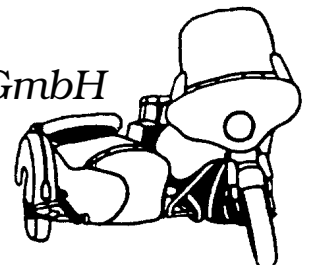
# - MAX - ERSATZTEILE

1	80 08 2 810 016	Simmerring für Getriebewelle
2	80 08 2 810 007	Ölfangscheibe
3	80 08 2 810 014	Skt.-Mutter
4	80 07 2 710 032	Sicherungsblech zum Kettenritzel
5	80 08 2 810 008	Kettenritzel 14 Zähne
	80 08 1 810 701	Kettenritzel 15 Zähne
	80 08 2 810 009	Kettenritzel 16 Zähne
	00 00 0 001 515	Kettenritzel 17 Zähne (serienmäßig MAX 300)
6	80 08 2 810 017	Nadellager "klein" für Getriebewelle
7	80 08 2 810 018	Nadellager "groß" für Getriebewelle
8	80 08 2 810 011	Zahnrad 1-te Gang 16 Zähne
9	80 07 2 714 021	Schaltwalze
10	80 07 2 710 036	Scheibe für Startrad innen
11	80 08 2 810 006	Scheibe für Startrad außen "1,5 mm"
	80 08 2 810 041	Scheibe für Startrad außen "1,8 mm"
	80 08 2 810 024	Scheibe für Startrad außen "2,0 mm"
12	80 07 2 710 024	Startklinke
13	80 07 2 710 035	Druckfeder für Startklinke
14	80 08 2 810 005	Kickstarterwelle
15	80 07 2 710 016	Kickstarter-Segment
16	80 07 2 710 017	Kickstarter-Rad
17	80 07 1 701 005	Buchse für Kickstarterwelle
18	80 07 2 710 019	Kickstarter-Feder
19	80 07 2 710 029	Scheibe für Startfeder
20	80 08 2 810 502	Kickstarter-Kurbel
21	80 08 2 810 019	Tritt für Kickstarter-Kurbel
22	80 08 2 810 022	Doppelfederring
	80 08 2 810 023	Beilagering für Kickstarterkurbel
	80 08 2 810 021	Sprengring für Kickstarterkurbel
23	80 07 2 710 046	Kickstarter-Gummi
24	07 11 9 912 267	Skt.-Schraube
25	07 11 9 932 070	Federscheibe
26	07 11 9 922 054	Skt.-Mutter

**weitere Getriebeteile gebraucht  
auf Anfrage lieferbar!**

**MOTORRAD STEMLER** GmbH

Garschager Heide 29 Tel.: +49 (0)2191 53067  
D-42899 Remscheid Fax: +49 (0)2191 590349  
[www.motorrad-stemler.de](http://www.motorrad-stemler.de) / [info@motorrad-stemler.de](mailto:info@motorrad-stemler.de)

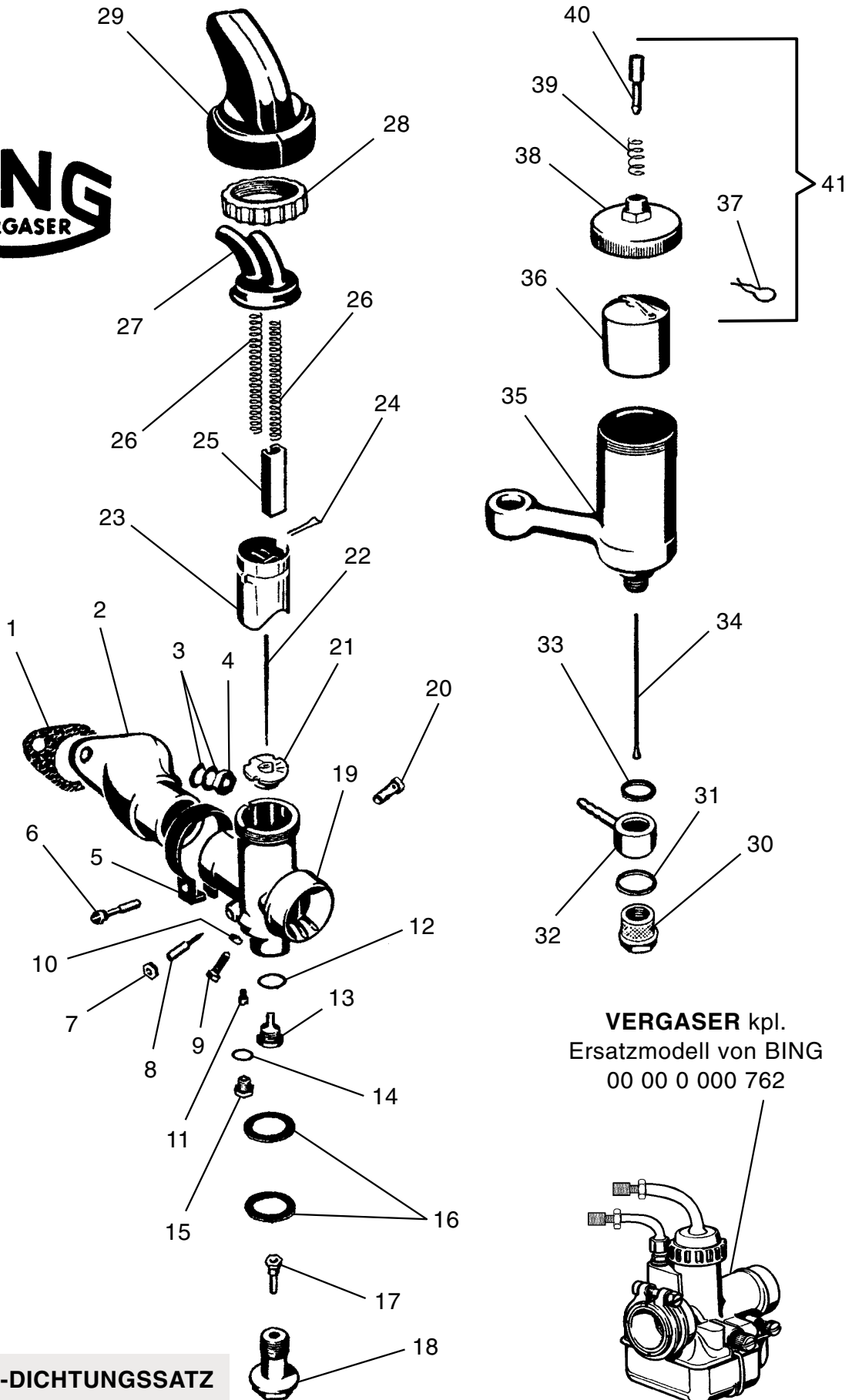




# - MAX - ERSATZTEILE

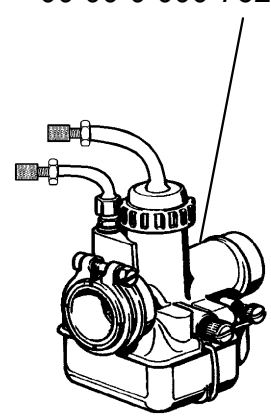


Bestellungen ohne Angabe der genauen Vergaser-Nr.  
können leider nicht bearbeitet werden!



VERGASER kpl.  
Ersatzmodell von BING  
00 00 0 000 762

VERGASER-DICHTUNGSSATZ  
00 00 0 001 517








# - MAX - ERSATZTEILE

1	80 08 1 816 006	Dichtung für Vergaserstutzen
2	80 08 1 816 022	Vergaser-Ansaugstutzen
3	07 11 9 932 091	Federscheibe
4	07 11 9 922 087	Skt.-Mutter
5	80 08 1 816 920	Klemmring
6	80 02 1 106 260	Klemmschraube
7	80 02 1 106 452	Skt.-Mutter
8	80 03 1 109 329	Luftregulierschraube
9	80 03 1 109 330	Gasschieber-Anschlagschraube
10	80 02 1 106 451	Skt.-Mutter
11	00 00 0 000 769	Leerlaufdüse -45
	00 00 0 000 763	Leerlaufdüse -50
12	80 03 1 109 332	Dichtring für Nadeldüse
13	00 00 0 000 770	Nadeldüse 2,66
	00 00 0 000 764	Nadeldüse 2,68
14	80 03 1 110 062	Dichtring für Verschußschraube
15	80 03 1 110 063	Verschußschraube
16	80 03 1 109 333	Dichtring für Schwimmergehäuse
17	00 00 0 000 771	Hauptdüse -105
	00 00 0 000 765	Hauptdüse -100
	00 00 0 000 766	Hauptdüse -110
18	80 03 1 109 320	Düsenstock
19	80 08 1 816 900	Vergasergehäuse
20	80 03 1 109 327	Leerlauf-Luftdüse
21	80 08 1 816 901	Mischkammer-Einsatz "Größe 3"
	00 00 0 000 767	Mischkammer-Einsatz "Größe 5"
22	80 12 1 110 083	Düsennadel
23	80 08 1 816 919	Gasschieber
24	80 03 1 109 325	Klemmbügel
25	80 12 1 110 085	Luftschieber
26	80 12 1 110 084	Schieberfeder
27	80 08 1 816 903	Deckelplatte
28	80 12 1 110 087	Deckelverschraubung
29	80 08 1 816 045	Gummischutzkappe
30	80 03 1 109 343	Siebschraube für Schlauch-Schwenkanschluß
31	80 03 1 109 346	Dichtring unten für Schlauch-Schwenkanschluß
32	80 08 1 816 913	Schlauch-Schwenkanschluß
33	80 03 1 109 345	Dichtring oben für Schlauch-Schwenkanschluß
34	80 12 1 110 208	Schwimmernadel "lang 88 mm"
	00 00 0 000 807	Schwimmernadel "kurz 71 mm"
35	80 08 1 816 909	Schwimmergehäuse
36	80 08 1 816 910	Schwimmer
37	80 03 1 109 341	Klemmfeder für Tupfer
38	80 08 1 816 911	Schwimmergehäusedeckel einzeln
39	80 03 1 109 339	Tupferfeder
40	80 08 1 816 912	Tupfer
41	00 00 0 000 768	Schwimmergehäusedeckel kpl.

**Bestellungen ohne Angabe der  
genauen BING-Vergaser-Nr. können  
nicht von uns bearbeitet werden!**

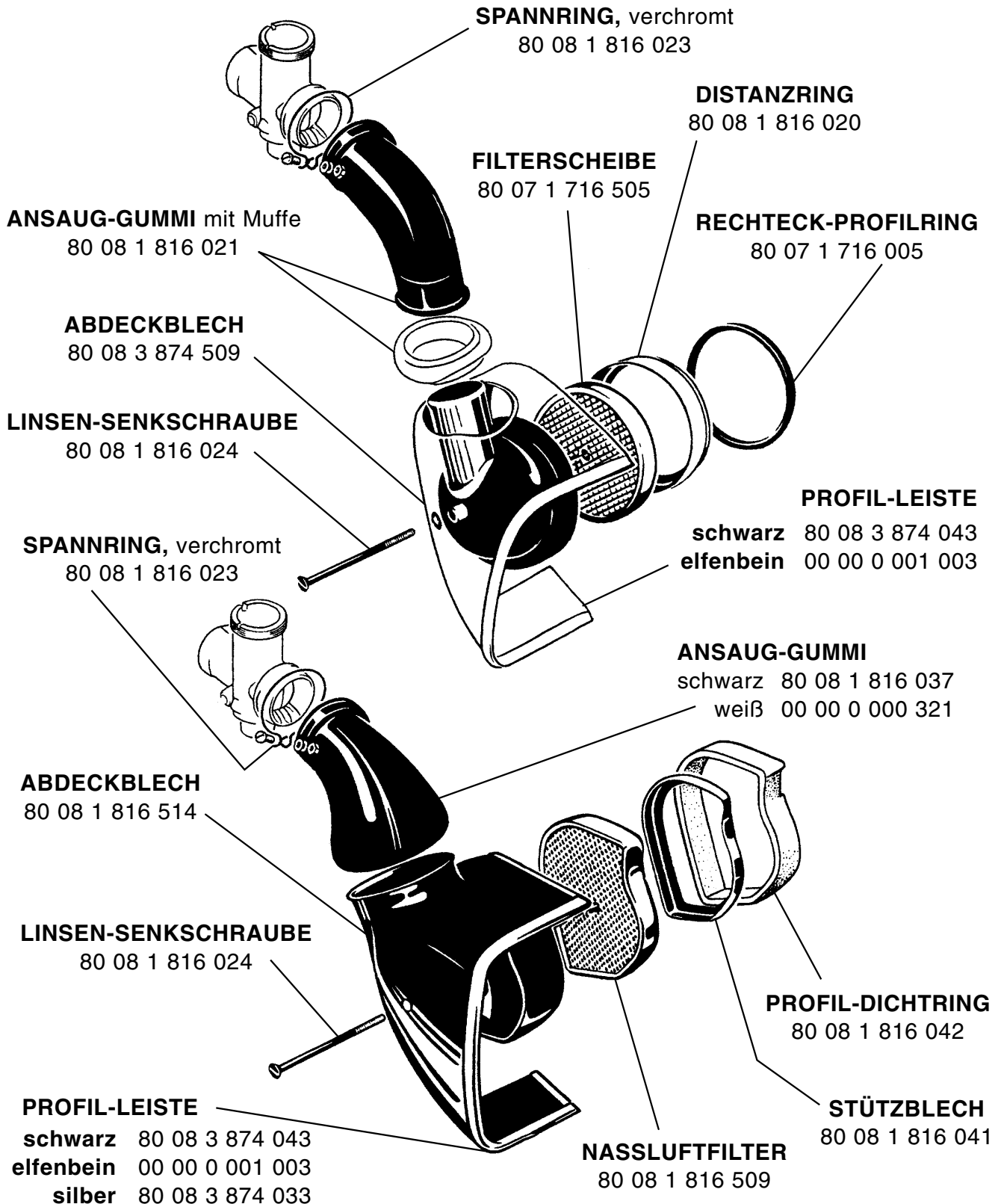
**VERGASER-KOMBISCHLÜSSEL**  
für Bordwerkzeug  
71 11 9 090 140



**Wir überholen Ihren BING-Vergaser  
durch chemische Reinigung der Innen- und Außen-Oberfläche  
mit anschließender Neubestückung der Verschleißteile  
Preis je nach Zustand und Teileaufwand!**

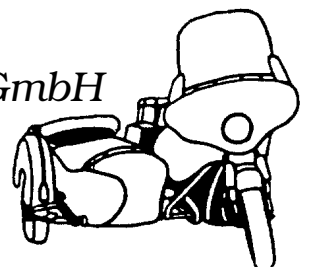


# - MAX - ERSATZTEILE



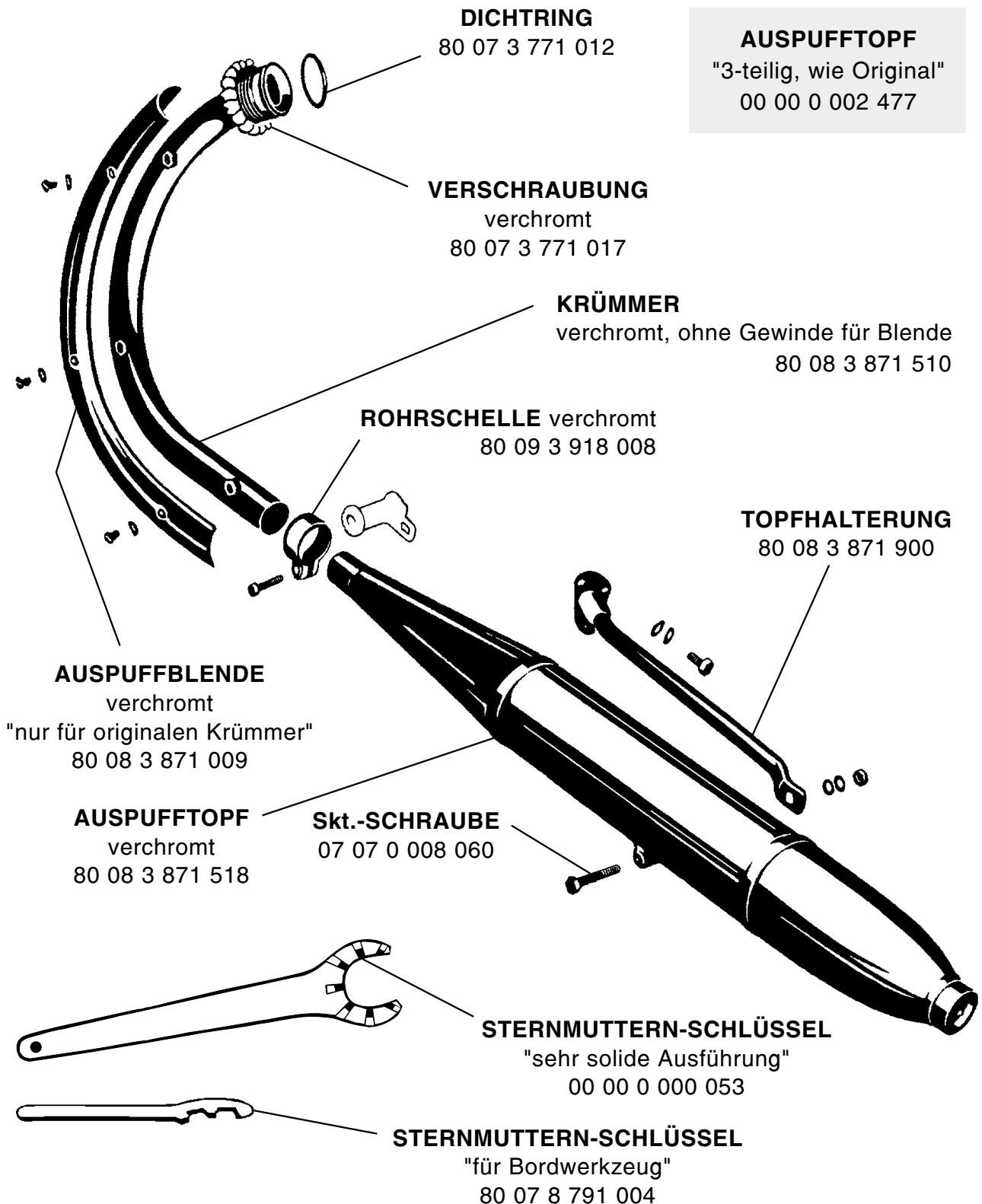
## MOTORRAD STEMLER GmbH

Garschager Heide 29 Tel.: +49 (0)2191 53067  
 D-42899 Remscheid Fax: +49 (0)2191 590349  
 www.motorrad-stemler.de / info@motorrad-stemler.de



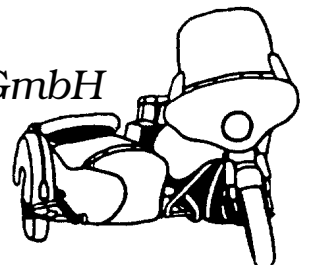


# - MAX - ERSATZTEILE



## MOTORRAD STEMLER GmbH

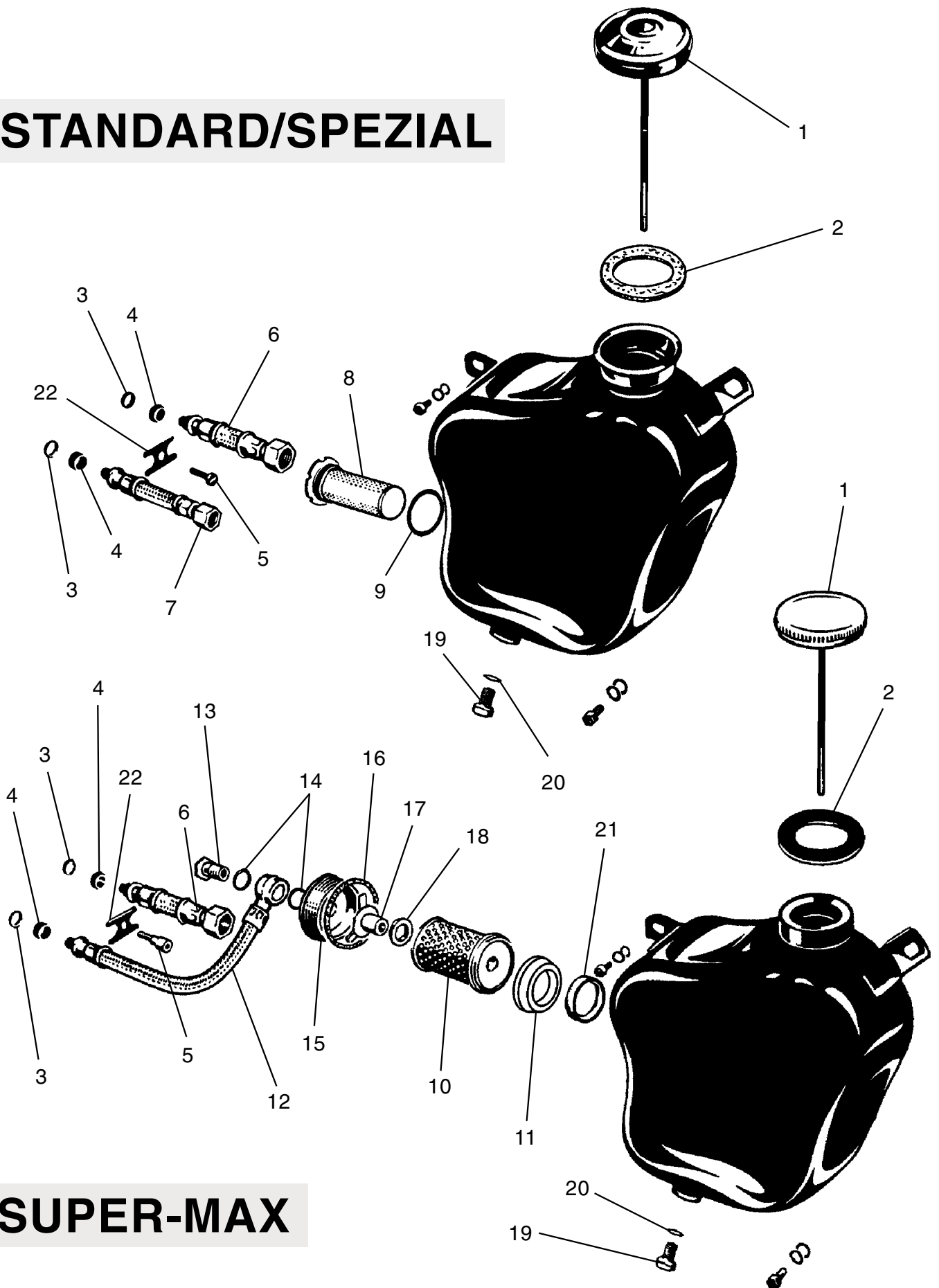
Garschager Heide 29 Tel.: +49 (0)2191 53067  
 D-42899 Remscheid Fax: +49 (0)2191 590349  
 www.motorrad-stemler.de / info@motorrad-stemler.de





# - MAX - ERSATZTEILE

## STANDARD/SPEZIAL



## SUPER-MAX

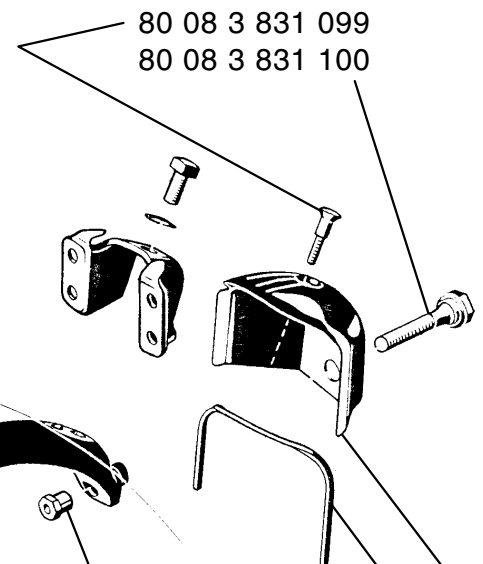


# - MAX - ERSATZTEILE

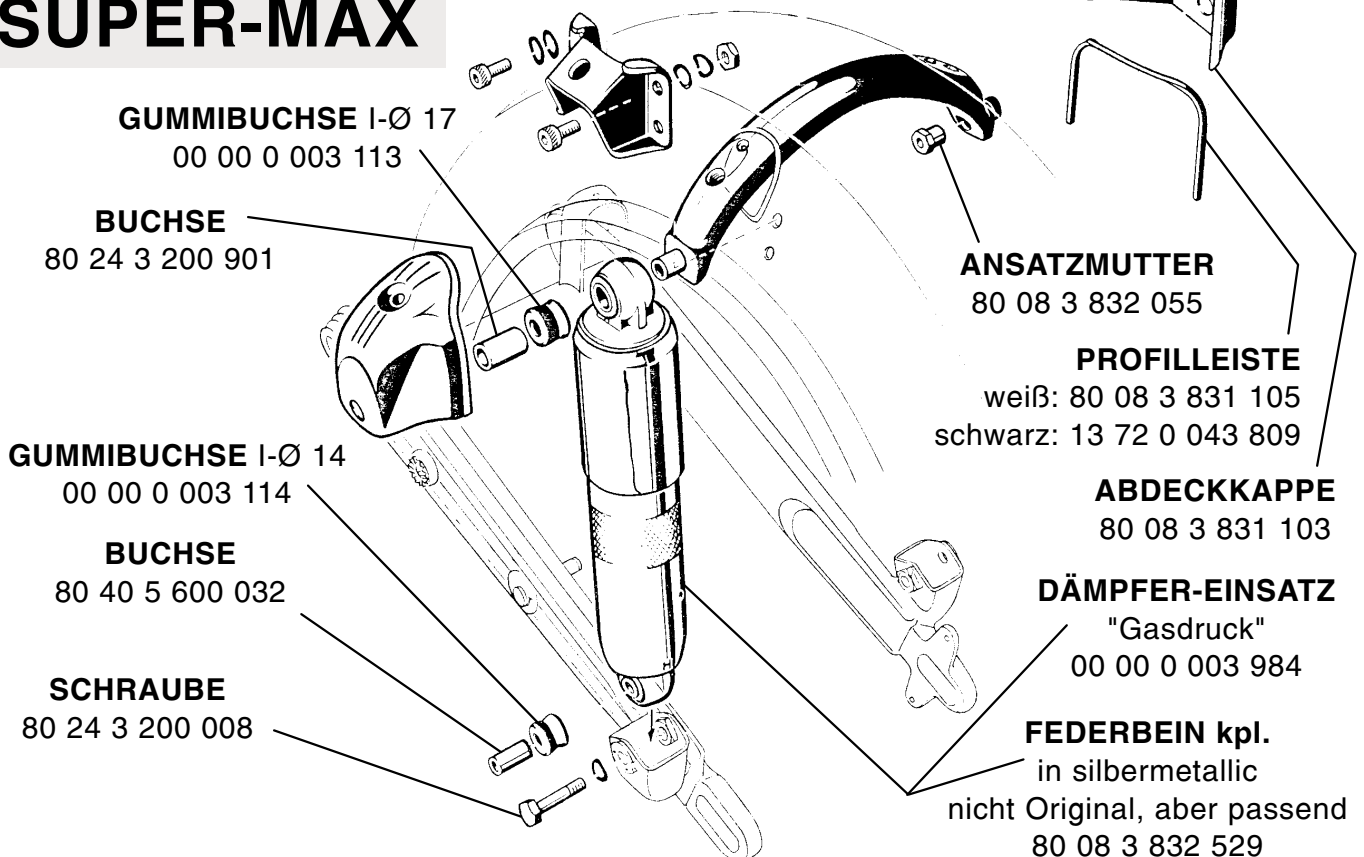
1	80 08 3 874 511	Ölbehälter-Verschluß mit Peilstab (3-Stift-Verschluß)
	80 08 3 874 519	Ölbehälter-Verschluß mit Peilstab (Bajonett-Verschluß)
	00 00 0 000 772	Ölbehälter-Verschluß ohne Peilstab (Bajonett-Verschluß)
	00 00 0 000 773	Ölbehälter-Verschluß ohne Peilstab, abschließbar (Bajonett-Ver.)
2	80 12 3 093 709	Dichtring für Verschlußdeckel (3-Stift-Verschluß)
	80 16 7 200 024	Gummi-Dichtung für Verschlußdeckel (Bajonett-Verschluß)
	00 00 0 001 428	Kork-Dichtring für Verschlußdeckel (Bajonett-Verschluß)
3	80 08 3 874 049	Ring für Ölschlauch
4	80 08 3 874 048	Dichtung für Ölschlauch
5	80 19 7 400 028	Inbus-Schraube für Spannplatte
6	80 08 3 874 513	Ölschlauch Ölbehälter/Pumpe
7	80 08 3 874 512	Ölschlauch Pumpe/Ölbehälter
8	80 08 3 874 502	Ölsieb
9	00 00 0 000 775	Dichtring zum Ölsieb
10	80 19 7 400 508	Ölfilter (nur in Verbindung mit Adapterring)
11	00 00 0 002 860	Adapterring für Ölfilter
12	80 08 3 874 523	Ölschlauch Pumpe/Ölbehälter
13	00 00 0 000 776	Hohlschraube für Ölschlauch
14	00 00 0 000 777	Dichtring für Ölschlauch
15	80 19 7 401 011	Zwischenstück
16	00 00 0 000 778	Dichtring für Zwischenstück
17	80 19 7 400 509	Rückschlag-Ventil
18	80 19 7 400 009	Dichtring für Ölfilter
19	80 04 1 401 135	Verschlußschraube Ölbehälter
20	00 00 0 000 303	Dichtung für Verschlußschraube
21	80 19 7 400 008	Gummiring am Ölfilter
22	80 08 3 874 029	Spannplatte zum Ölschlauch

**STOSSDÄMPFER-EINSATZ**  
(Gasdruckstoßdämpfer)  
00 00 0 003 984

## BEFESTIGUNGSSCHRAUBE



## SUPER-MAX





# - MAX - ERSATZTEILE

**SKT.-Schraube**  
00 00 0 000 497

verchromt 16 11 4 080 126  
abschließbar 16 11 4 080 127  
Weltmeister 80 08 3 872 506

**DISTANZROHR**  
80 08 3 831 019

**DICHTUNG**  
Kork 16 11 4 080 130  
Gummi 00 00 0 000 152

**TANKEMBLEME**  
00 00 0 000 498  
00 00 0 000 499

**KNIEKISSEN rechts**  
schwarz 80 07 3 772 014  
weiß 00 00 0 000 323

**AUFLAGEGUMMI**  
80 08 3 872 018

**HALTEBLECH**  
Kniekissen rechts  
80 07 3 772 016

**Skt.-SCHRAUBE M 7**  
für Tankbefestigung  
07 07 0 007 016

**LINSENSCHRAUBE**  
für Tankemblem  
80 02 3 109 698

**HALTEBLECH**  
Kniekissen links  
80 07 3 772 017

**DICHTRING**  
07 11 9 963 077

**KNIEKISSEN links**  
schwarz 80 07 3 772 015  
weiß 00 00 0 000 322

**BENZINSCHLAUCH**  
1/2 Meter "garnumflochten"  
00 00 0 001 404

**BENZINHAHN kpl.**  
mit Metallbecher 80 07 3 772 510  
ohne Metallbecher 47 01 2 645 100

für Flachtank 00 00 0 001 518  
für Büffeltank 80 08 3 872 007  
**GUMMIUNTERLAGE** 80 08 3 872 009

**NSU**

# - MAX - ERSATZTEILE

**ABDECKKAPPE**

schwarz 80 07 5 754 021  
 weiß 00 00 0 000 319

**KETTENKASTEN-OBERTEIL**

STANDARD 80 08 5 854 502  
 SPEZIAL/SUPER 80 08 5 854 506

**ABSTANDSROHR-Satz**

inkl. Schraube, Mutter, Scheibe  
 80 07 5 754 016

**ANTRIEBSKETTE**

komplett mit Kettenschloß  
 80 08 5 854 600

**KETTENKASTEN-UNTERTEIL**

STANDARD 80 08 5 854 500  
 SPEZIAL/SUPER 80 08 5 854 505

**KETTENRAD "42 Zähne"**

"VOLLNABE"  
 80 08 5 852 056


**KETTENSCHLOSS**

80 08 5 854 601

**einfach gekröpftes GLIED**  
 zur Verlängerung um 1 Glied  
 00 00 0 001 445

**KETTEN-RITZEL**

14 Zähne 80 08 2 810 008  
 15 Zähne 80 08 1 810 701  
 16 Zähne 80 08 2 810 009  
 17 Zähne 00 00 0 001 515

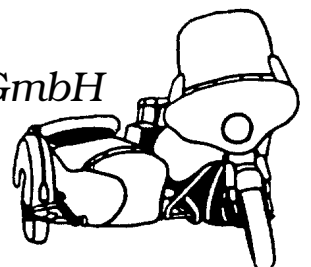
**KETTENRAD/BREMSTROMMEL**

"Halbnabe"

kpl. neu gefertigt 42 Zähne  
 80 08 5 852 900

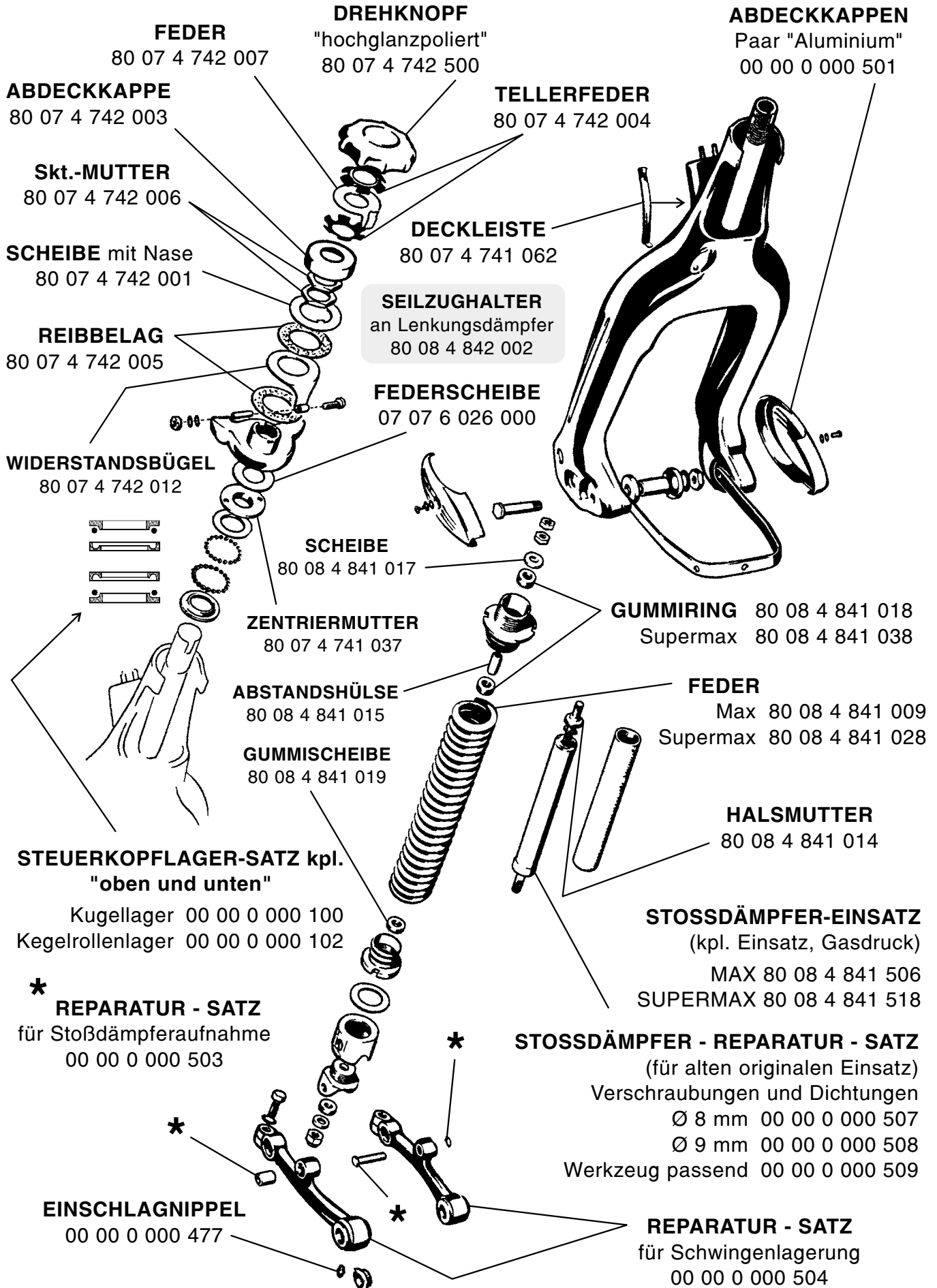
## MOTORRAD STEMLER GmbH

Garschager Heide 29 Tel.: +49 (0)2191 53067  
 D-42899 Remscheid Fax: +49 (0)2191 590349  
 www.motorrad-stemler.de / info@motorrad-stemler.de





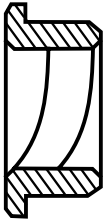
# - MAX - ERSATZTEILE







# - MAX - ERSATZTEILE



## REPARATUR-SATZ für Schwingenlagerung

00 00 0 000 504

bestehend aus:

- 4 X Messingbuchse mit Schmiernut 80 07 4 741 022
- 2 X Stahlbuchse geschliffen 00 00 0 000 505

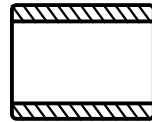

Positionen auch einzeln lieferbar!

## REPARATUR-SATZ für Stoßdämpfer-Aufnahme

00 00 0 000 503

bestehend aus:

- 2 X Bundbolzen gehärtet 80 07 4 741 047
- 2 X Kunststoffbuchse 80 07 4 741 046
- 2 X Seegerring 00 00 0 000 506



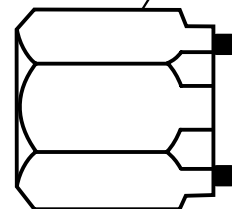



## STOSSDÄMPFER-ABDICHTVERSCHRAUBUNG vorne

bestehend aus:

- 2 X Spezialverschraubung mit Innendichtring und Teflon-Führungsbuchse
  - 2 X Außendichtring (Rechteckring)
- mit Innen-Ø 8 mm und 9 mm lieferbar, bitte Außengewinde beachten!

- |  |                 |
|--|-----------------|
| kpl. für 2 Stoßdämpfer Ø 8 mm, M 23 X 0,75 | 00 00 0 001 521 |
| kpl. für 2 Stoßdämpfer Ø 8 mm, M 24 X 0,75 | 00 00 0 000 507 |
| kpl. für 2 Stoßdämpfer Ø 9 mm, M 24 X 0,75 | 00 00 0 000 508 |

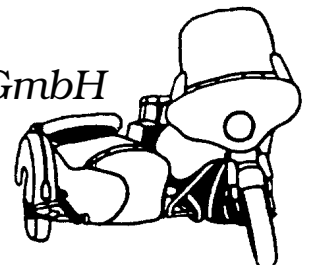
Werkzeug  
00 00 0 000 509



**nur passend bei MAX-Stoßdämpfern mit Verschraubung!**

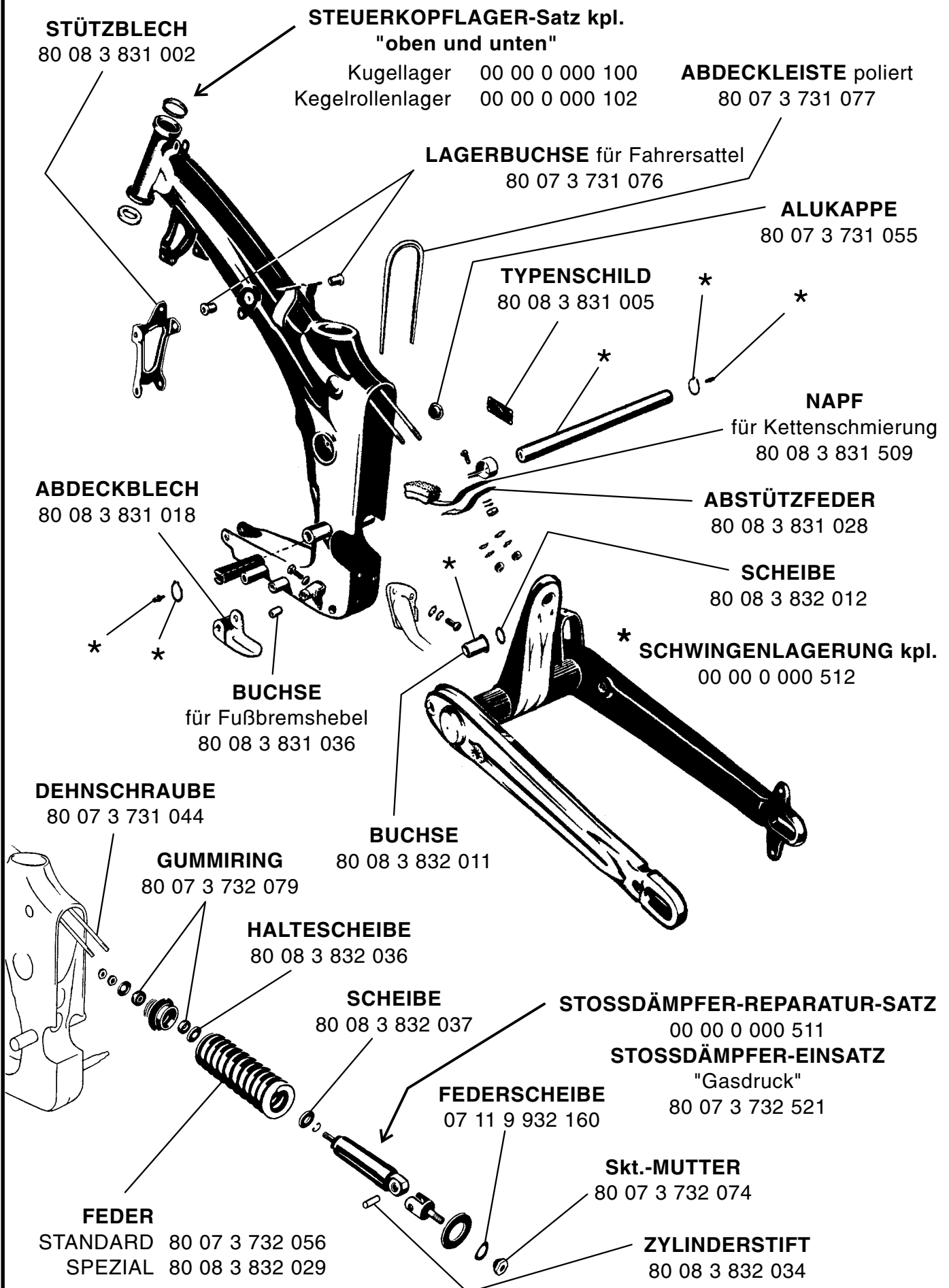
# MOTORRAD STEMLER GmbH

Garschager Heide 29 Tel.: +49 (0)2191 53067  
 D-42899 Remscheid Fax: +49 (0)2191 590349  
 www.motorrad-stemler.de / info@motorrad-stemler.de





# - MAX - ERSATZTEILE





# - MAX - ERSATZTEILE

## STOSSDÄMPFER-ABDICHTVERSCHRAUBUNG hinten

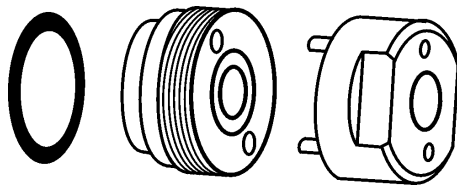
bestehend aus:

1 x Spezialverschraubung mit Innendichtring Ø 11 mm und Teflon-Führungsbuchse

1 x Außendichtring

00 00 0 000 511 (Standard- / Spezial-Max)

00 00 0 004 093 (Super-Max) = Satz = je 2 x



### WERKZEUG

00 00 0 000 511 (Standard- / Spezial-Max)

00 00 0 004 093 (Super-Max)

**nur passend bei MAX-Stoßdämpfer mit Verschraubung!**

## SCHWINGENLAGERUNG kpl. für Hinterradschwinge

bestehend aus:

1 x Lagerachse mit Schmierbohrung und Schmiernut

2 x Schmiernippel

2 x Führungsbuchse aus Messing mit Innenschmiernut

2 x Sicherungsring

**BUCHSE** einzeln

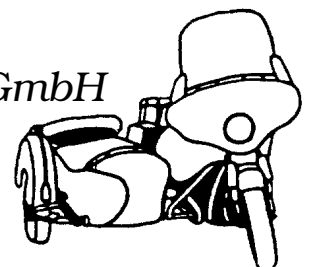
80 08 3 832 011

00 00 0 000 512



# MOTORRAD STEMLER GmbH

Garschager Heide 29 Tel.: +49 (0)2191 53067  
D-42899 Remscheid Fax: +49 (0)2191 590349  
[www.motorrad-stemler.de](http://www.motorrad-stemler.de) / [info@motorrad-stemler.de](mailto:info@motorrad-stemler.de)

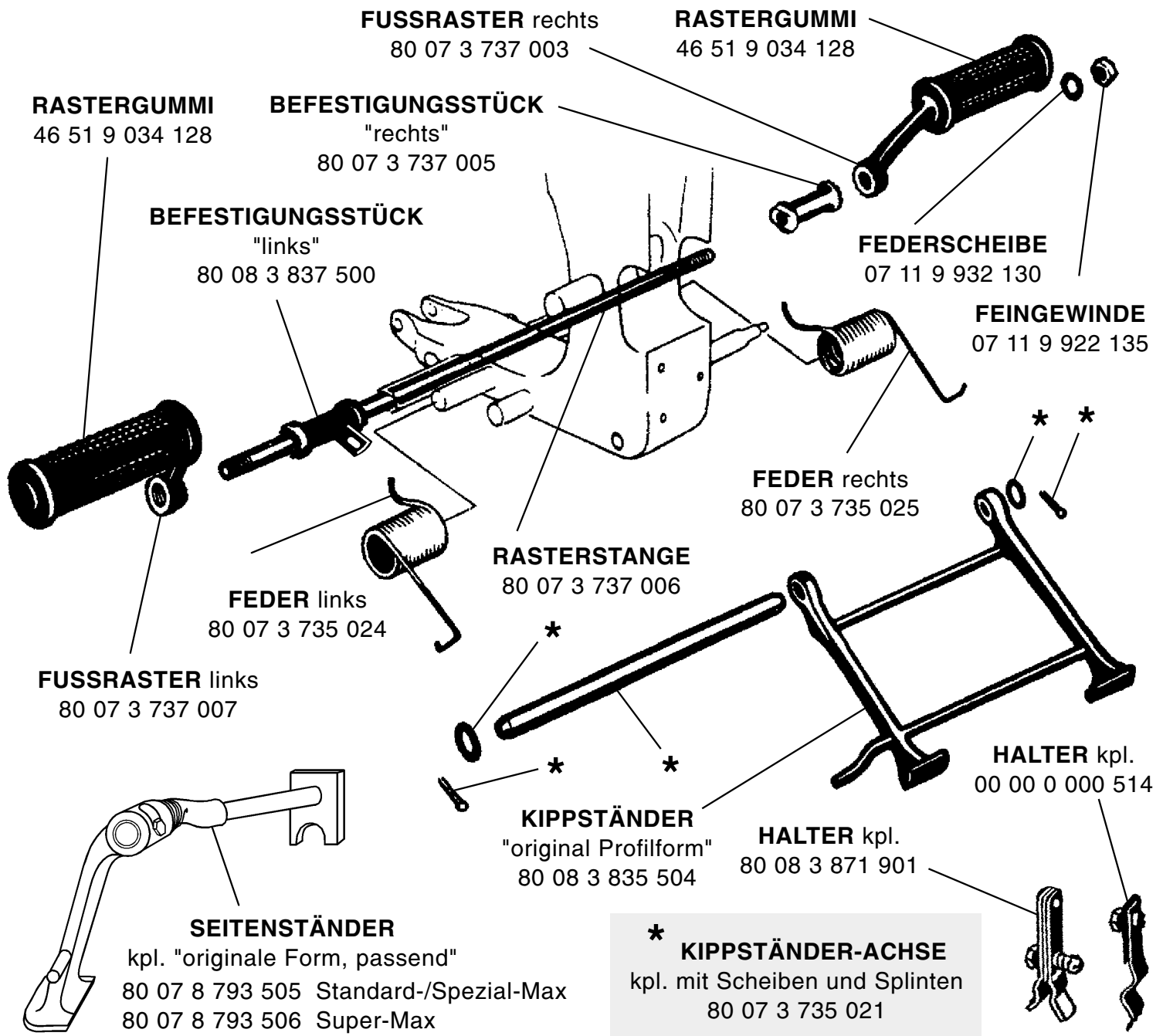




**GEPÄCKTRÄGER**

verchromt, klappbar

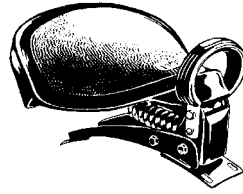
80 07 3 736 501






# - MAX - ERSATZTEILE

**GRIFFE für Soziussattel**  
**TÜV-gerecht, flexibel**  
**bitte Befestigungsart beachten!**



*Befestigungsart*



**original PAGUSA** (Befestigung A) **schwarz: 00 00 0 000 148**



**NACHFERTIGUNG** mit Sozius-Schrift (Befestigung A)

**schwarz: 00 00 0 000 149** **weiß: 00 00 0 002 441**



**NACHFERTIGUNG** mit Sozius-Schrift (Befestigung B) **schwarz: 00 00 0 002 406**



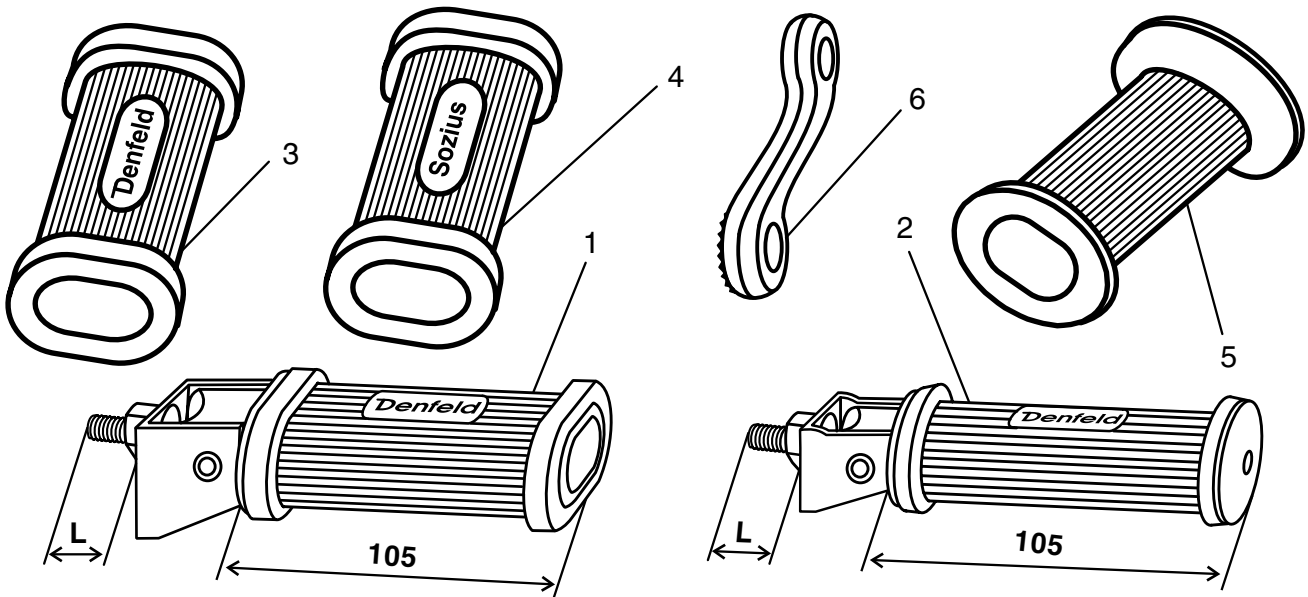
**original DENFELD** (Befestigung B)

**schwarz: 00 00 0 000 150** **weiß: 00 00 0 000 612**



**NACHFERTIGUNG** mit Sozius-Schrift (Befestigung B)


**schwarz: 00 00 0 000 151** **weiß: 00 00 0 003 012**



- |   |                 |   |
|---|-----------------|---|
| 1 | 46 51 4 034 264 | Sozius-Fußraster klappbar, große, alte Form (oval 37 X 46 X 105)          |
| 2 | 46 71 1 230 477 | Sozius-Fußraster klappbar, kleine, moderne Form (rund Ø 34 X 43 X 105)    |
| 3 | 00 00 0 001 505 | Fußraster-Gummi "Denfeld" für alte, originale Raster (oval 34 X 44 X 112) |
| 4 | 00 00 0 000 145 | Fußraster-Gummi "Sozius" für alte, originale Raster (oval 34 X 44 X 112)  |
| 5 | 00 00 0 000 017 | Fußraster-Gummi "neutral" einseitig geschlossen (oval 37 X 45 X 109)      |
| 6 | 00 00 0 000 146 | Halte-Winkel, abgewinkelt für klappbare Raster (50 X 30, 15 Zähne)        |



# - MAX - ERSATZTEILE

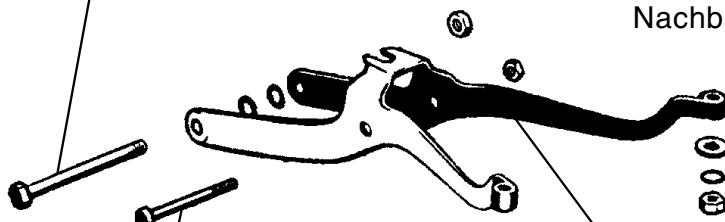


**SPANNRAHMEN**  
für Fahrersattel, einzeln  
00 00 0 003 488

**Skt.-SCHRAUBE**  
für Original-Sattel  
80 07 3 738 013

**GUMMI-SATTELDECKE**  
einzeln  
für Fahrer- & Soziussattel

DENFELD 00 00 0 000 011  
Nachbau DENFELD Form 00 00 0 000 326  
PAGUSA 00 00 0 000 138  
DENFELD weiß 00 00 0 000 520  
NSU schwarz 00 00 0 000 521  
NSU weiß 00 00 0 000 522



**SATTELGESTELL**  
für Flachtank 80 07 3 738 512  
für Büffeltank 00 00 0 002 921

**Skt.-SCHRAUBE**  
für Original-Sattel  
07 11 9 912 551

**FEDERABDECKUNG**  
80 07 3 738 502

**SATTELDECKEN-MONTAGE**  
00 00 0 003 085

**SATTELFEDER** außen  
80 07 3 738 005

**SATTELFEDER** innen  
80 07 3 738 011

**GUMMI-ANSCHLAG**  
80 04 3 411 302

**FEDERTELLER**  
verzinkt  
80 07 3 738 501

**FAHRERSATTEL kpl.**  
mit Federn und Kelch,  
ohne Federteller  
bei Flachtank: 00 00 0 000 525  
bei Büffeltank: 00 00 0 002 922

## AUFPREISE für Sattel mit:

schwarzer DENFELD-Satteldecke 00 00 0 003 255  
weißer DENFELD-Satteldecke 00 00 0 000 517  
schwarzer NSU-Satteldecke 00 00 0 000 518  
weißer NSU-Satteldecke 00 00 0 000 519

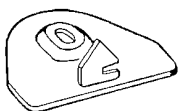
bei Fahrer- & Soziussattel möglich!

## GEPÄCKBRÜCKE

schwarz  
00 00 0 000 524

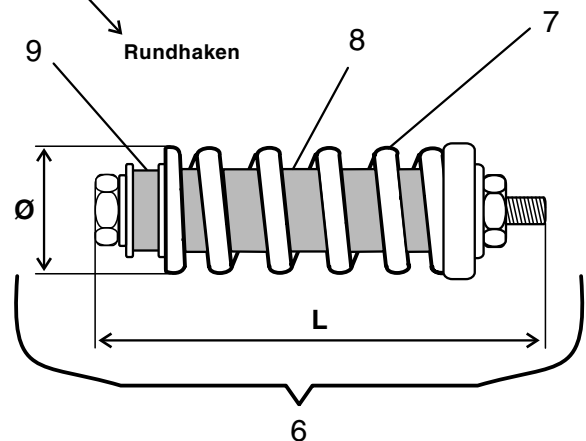
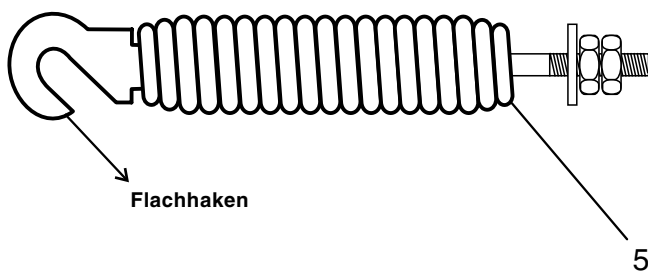
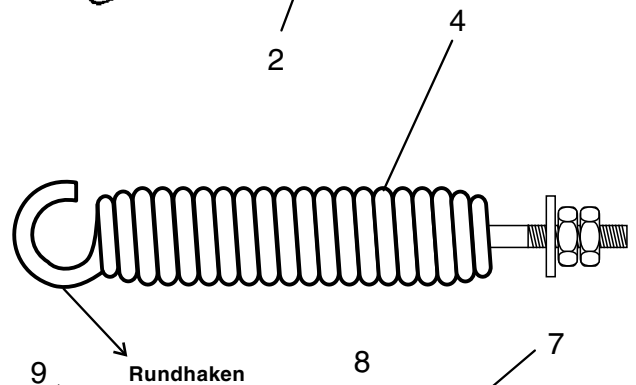
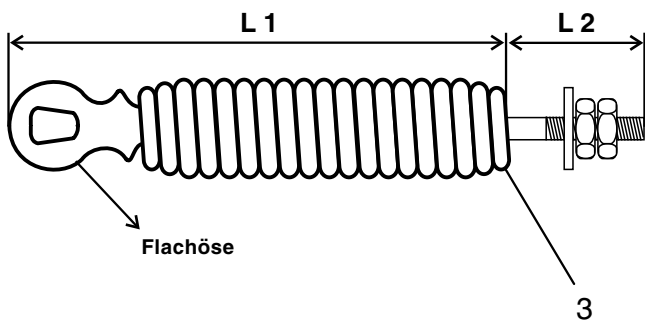
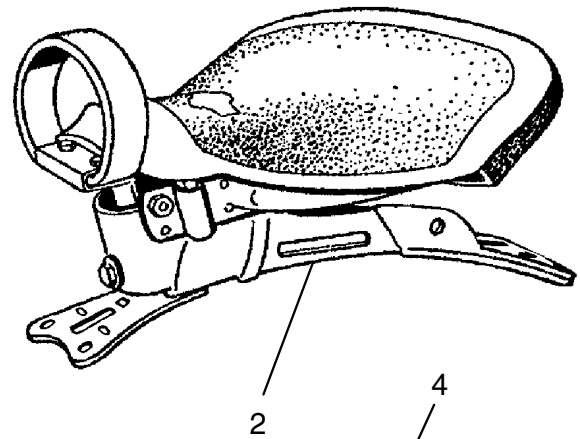
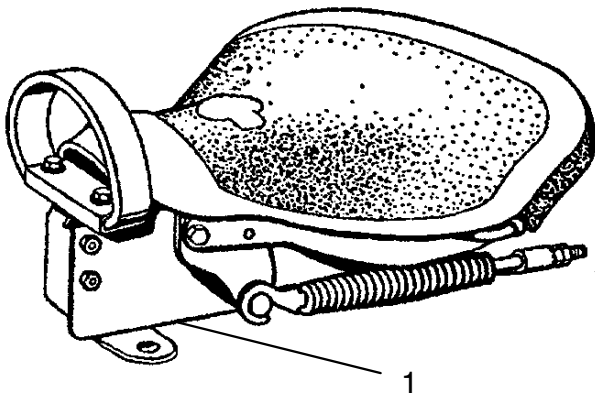
## BEFESTIGUNGSPLATTE

für Sitzbank mit Außenverriegelung  
80 08 8 893 510





# - MAX - ERSATZTEILE



1	Soziussattel kpl. für Gepäckbrücken-Montage "DENFELD"	00 00 0 000 142
	Soziussattel kpl. für Gepäckbrücken-Montage "PAGUSA"	52 51 9 034 015
2	Soziussattel kpl. für Kotflügel-Montage "DENFELD"	00 00 0 000 515
	Soziussattel kpl. für Kotflügel-Montage "PAGUSA"	00 00 0 000 516
<b>ohne</b>	Adapter-Satz für PAGUSA-Sattel auf NSU-Gewinde im Kotflügel	00 00 0 000 523
3	Sattelfeder, verchromt Ø 28 mm, L 1 = 170 mm, L 2 = 50 mm	00 00 0 000 270
4	Sattelfeder, verchromt Ø 30 mm, L 1 = 130 mm, L 2 = 45 mm	00 00 0 002 812
	Sattelfeder, verchromt Ø 30 mm, L 1 = 165 mm, L 2 = 50 mm	00 00 0 002 811
5	Sattelfeder, verchromt Ø 30 mm, L 1 = 135 mm, L 2 = 45 mm	00 00 0 000 917
	Sattelfeder, verchromt Ø 28 mm, L 1 = 170 mm, L 2 = 50 mm	00 00 0 000 269
6	Progressivfederelement für Kotflügelsattel Ø = 41 mm, L = 136 mm	00 00 0 001 932
7	Feder, einzeln	00 00 0 002 156
8	Mittelgummi, einzeln	00 00 0 002 157
9	Seitengummi, einzeln	00 00 0 002 158



# - MAX - ERSATZTEILE

**GUMMITÜLLE für Bremsbowdenzug**  
 schwarz 00 00 0 000 345  
 weiß 00 00 0 000 680

**GUMMITÜLLE für Tachowelle**  
 schwarz 80 04 6 410 161  
 weiß 00 00 0 000 358

**KOTFLÜGEL vorne**  
 dicke, stabile Ausführung  
 aus glasfaserverstärkten Kunststoff  
 schwarz ohne Halter  
 80 08 3 833 501

**NSU-WAPPENSCHILD**  
 aus Aluminium, poliert  
 und 2-farbig ausgelegt  
 80 02 3 109 532

**HALTER**  
 80 07 3 733 007

**KABELHALTER**  
 80 08 3 833 001

**BUNDMUTTER**  
 flache Auflage 80 03 3 055 197  
 konische Auflage 80 08 3 834 018

**\* UNTERLEGPLATTE**  
 80 08 3 834 004

**STREBE links**  
 Standard/Spezial  
 80 08 3 834 502  
 Super-Max  
 80 08 3 834 511

**STREBE rechts**  
 Standard/Spezial  
 80 08 3 834 500  
 Super-Max  
 80 08 3 834 518

**\*\* SCHRAUBE M 7**  
 07 07 0 007 016

**KOTFLÜGEL-ENDSTÜCK hinten**  
 dicke, stabile Ausführung  
 mit eingearbeiteten Gewindestücken  
 und Erhöhung für Rücklicht

aus GFK 80 07 3 734 900  
 aus BLECH 00 00 0 000 781  
 Supermax BLECH 80 08 3 834 524

**NUMMERSCHILD-HALTER**  
 kurze Ausführung MAX 00 00 0 000 526  
 lange Ausführung SUPER-MAX 80 08 3 834 046

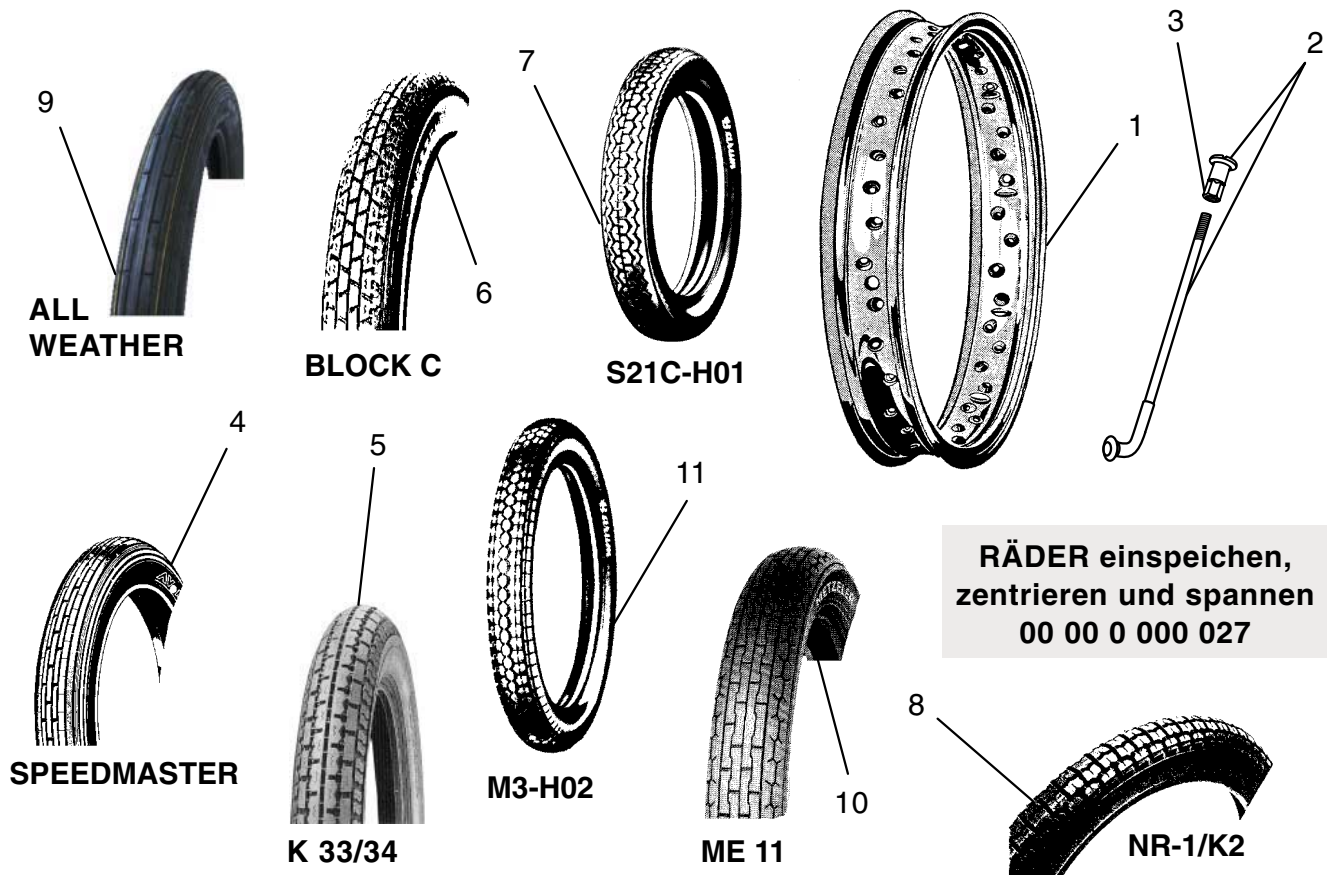
**SCHRIFTZUG "SUPER-MAX"**  
 Alu, farbig ausgelegt  
 80 19 3 401 016

**SCHRIFTZUG "MAX"**  
 siehe Seite 62





# - MAX - ERSATZTEILE

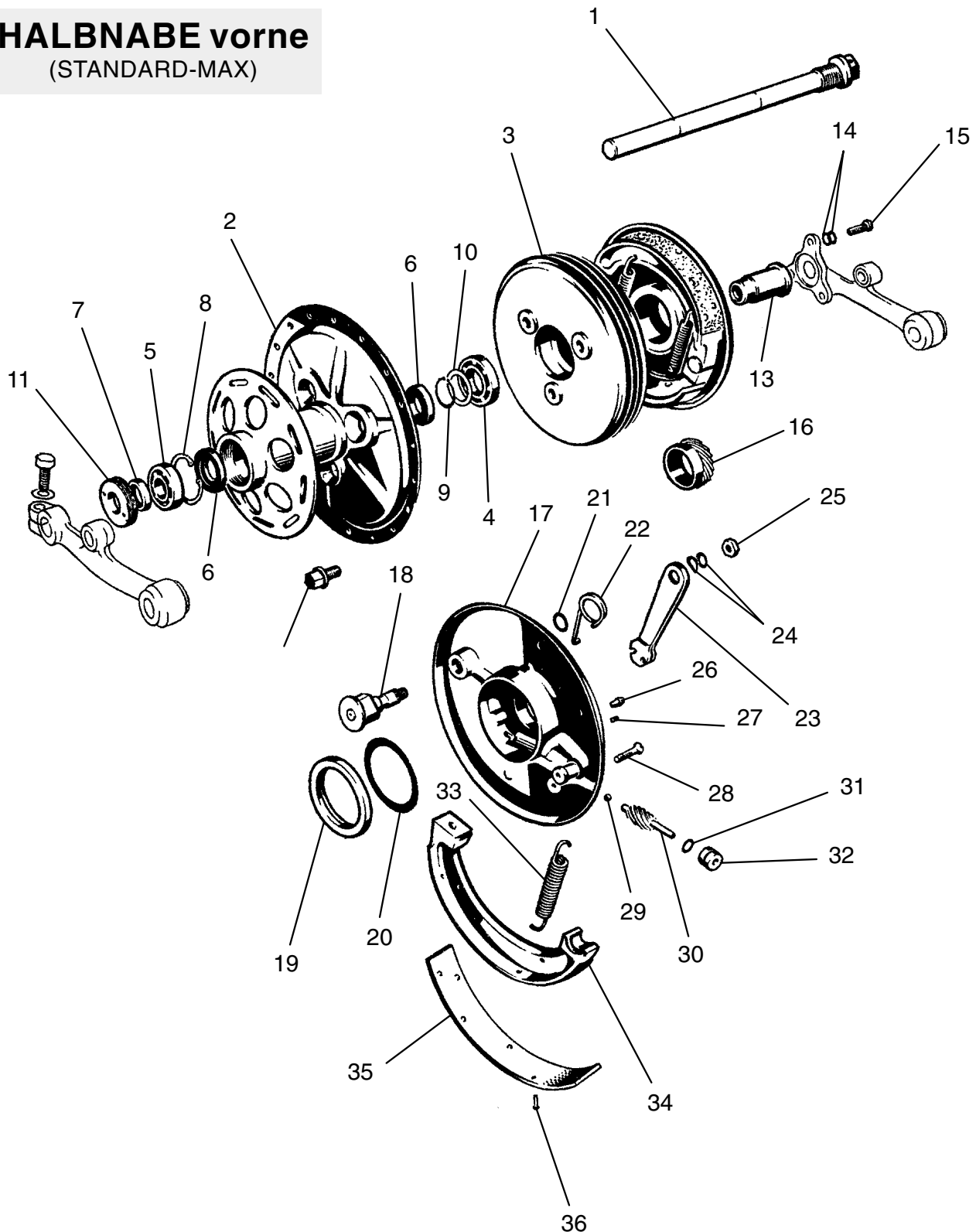


1	02 19 0 215 036	Felge Stahl, verchromt 2.15 X 19" für Halbnabe und Vollnabe
	00 00 0 001 527	Felge Alu Hochschulter 2.15 X 19" (nur für Vollnabe)
2	80 07 5 751 034	Speiche Stahl, verchromt mit Nippel Halbnabe links
	80 07 5 751 033	Speiche Stahl, verchromt mit Nippel Halbnabe rechts
	80 08 5 852 057	Speiche Stahl, verchromt mit Nippel Vollnabe innen EDM 3,5
	80 08 5 851 032	Speiche Stahl, verchromt mit Nippel Vollnabe innen EDM 4,0
	80 08 5 852 058	Speiche Stahl, verchromt mit Nippel Vollnabe außen EDM 3,5
	80 08 5 851 033	Speiche Stahl, verchromt mit Nippel Vollnabe außen EDM 4,0
3	07 11 9 930 065	Speichennippel (M 3,5) verchromt, einzeln
	07 11 9 930 070	Speichennippel (M 4) verchromt, einzeln
4	00 00 0 001 273	AVON SPEEDMASTER (3.00 X S 19") Rillenprofil, nur vorne
5	00 00 0 002 976	HEIDENAU K 33 (3.00 X 19") Blockprofil, vorne/hinten
	00 00 0 002 978	HEIDENAU K 33 (3.25 X 19") Blockprofil, vorne/hinten
	00 00 0 003 004	HEIDENAU K 34 (3.50 X H 19") Blockprofil, vorne/hinten
6	00 00 0 000 527	METZELER BLOCK C (3.00 X 19") Blockprofil, vorne/hinten
	00 00 0 000 306	METZELER BLOCK C (3.25 X 19") Blockprofil, vorne/hinten
	00 00 0 000 866	METZELER BLOCK C (3.50 X 19") Blockprofil, vorne/hinten
7	00 00 0 002 878	BARUM-MITAS S21C-H01 (3.00 X 19") Zickzackprofil, vorne/hinten
	00 00 0 000 265	BARUM-MITAS S21C-H01 (3.25 X 19") Zickzackprofil, vorne/hinten
8	00 00 0 001 261	IRC/KINGS TIRE NR1/K2 (3.25 X 19") Blockprofil, vorne/hinten
9	00 00 0 002 610	KINGS TIRE ALL WEATHER (3.25 X 19") Rillenprofil, nur vorne
10	00 00 0 002 060	METZELER ME 11 (3.25 X S 19") Rillenprofil, nur vorne
11	00 00 0 000 891	BARUM-MITAS ME3-H02 (3.50 X 19") Blockprofil, vorne/hinten
ohne	00 00 0 005 060	Schlauch 3.00 X 19"
	00 00 0 005 070	Schlauch 3.25/3.50 X 19"
	00 00 0 000 035	Felgenband 19"



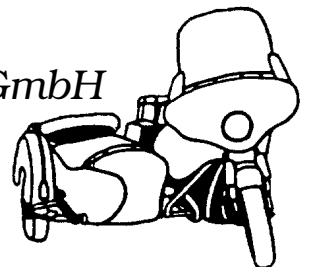
# - MAX - ERSATZTEILE

## HALBNABE vorne (STANDARD-MAX)



## MOTORRAD STEMLER GmbH

Garschager Heide 29 Tel.: +49 (0)2191 53067  
D-42899 Remscheid Fax: +49 (0)2191 590349  
[www.motorrad-stemler.de](http://www.motorrad-stemler.de) / [info@motorrad-stemler.de](mailto:info@motorrad-stemler.de)






# - MAX - ERSATZTEILE

1	80 08 5 851 002	Steckachse vorne	<b>HALBNABE vorne</b> (STANDARD-MAX)
2	80 07 5 751 503	Nabenkörper	
3	80 07 5 751 901	Bremstrommel	
4	80 07 5 751 600	Rillenkugellager rechte Seite	
5	07 11 9 981 213	Rillenkugellager linke Seite	
6	80 07 5 751 013	Dichtring	
7	80 08 1 801 099	Simmerring	
8	00 00 0 001 524	Sicherungsring (Seeger-Ring)	
9	00 00 0 001 523	Sicherungsring (Seeger-Ring)	
10	80 07 5 751 017	Abdeckscheibe	
11	80 07 5 751 014	Haltering	
12	80 07 5 751 015	Konusschraube	
13	80 08 5 851 001	Lagerbuchse	
14	07 11 9 932 095	Federscheibe	
15	07 11 9 913 656	Skt.-Schraube	
16	80 07 5 751 005	Schraubenrad für Tachoantrieb	
17	80 07 5 751 903	Ankerplatte	
18	80 07 5 751 507	Bremsschlüssel	
19	80 02 5 104 078	Simmerring	
20	80 02 5 105 624	Abdeckscheibe	
21	80 07 5 751 030	Dichtring	
22	80 07 5 751 025	Rückzugfeder	
23	80 07 5 751 506	Bremshebel	
24	07 11 9 932 090	Federscheibe	
25	07 11 9 922 094	Skt.-Mutter, Feingewinde	
26	00 00 0 000 477	Einschlag-Schmiernippel	
27	00 00 0 001 528	Gewindestift	
28	07 11 9 901 428	Linsensenkschraube	
29	80 02 5 059 659	Kugel	
30	80 07 5 751 006	Schnecke für Tachoantrieb	
31	80 04 5 414 027	Anlaufscheibe	
32	80 04 5 414 022	Lagerbuchse	
33	80 07 5 751 020	Bremsbackenfeder	
34	80 07 5 751 510	Bremsbacke beklebt mit asbestfreiem Belag "Standard-Dicke"	
	00 00 0 000 885	Bremsbacke beklebt mit asbestfreiem Belag "Übergröße 4,5 mm"	
35	80 07 5 751 601	Bremsbelag mit Nieten "asbestfrei"	
36	07 11 9 949 213	Niete für Reibbelag einzeln	

technische und optische  
Überholung von  
RÄDERN, BREMSSEN, RADNABEN

## MOTORRAD STEMLER GmbH


Garschager Heide 29 Tel.: +49 (0)2191 53067  
D-42899 Remscheid Fax: +49 (0)2191 590349  
[www.motorrad-stemler.de](http://www.motorrad-stemler.de) / [info@motorrad-stemler.de](mailto:info@motorrad-stemler.de)





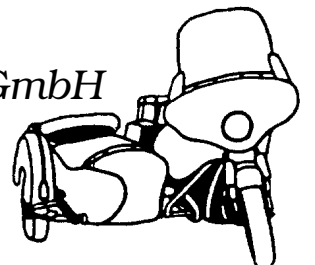
# - MAX - ERSATZTEILE

## HALBNABE hinten (STANDARD-MAX)



## MOTORRAD STEMLER GmbH

Garschager Heide 29 Tel.: +49 (0)2191 53067  
D-42899 Remscheid Fax: +49 (0)2191 590349  
[www.motorrad-stemler.de](http://www.motorrad-stemler.de) / [info@motorrad-stemler.de](mailto:info@motorrad-stemler.de)





# - MAX - ERSATZTEILE

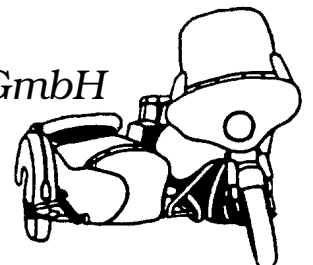
1	80 08 5 852 007	Steckachse hinten
2	80 07 5 751 503	Nabenkörper
3	80 08 5 852 008	Gleitstück
4	80 07 5 752 018	Flachmutter für Kettenspanner
5	80 07 5 752 022	Exzenter für Kettenspanner links
6	80 07 5 751 014	Haltering für Radlagerverschraubung
7	80 08 1 801 099	Simmerring
8	07 11 9 981 213	Rillenkugellager
9	00 00 0 001 524	Seeger-Ring
10	80 07 5 751 013	Dichtring
11	80 07 5 751 015	Konusschraube
12	80 08 5 852 009	Lagerbuchse
13	80 07 5 752 016	Abdeckkappe
14	00 00 0 001 526	Seeger-Ring
15	80 07 5 751 600	Rillenkugellager
16	80 08 5 852 015	Lagerflansch
17	80 07 5 752 014	Scheibe
18	80 07 5 752 020	Simmerring
19	80 07 5 752 013	Ring für Lagerbuchse
20	80 08 5 852 010	Gummi für Stoßdämpfer
21	80 08 5 852 016	Zwischenring
22	80 08 5 852 012	Anlaufscheibe
23	80 08 5 852 011	Isolierscheibe
24	80 08 5 852 900	Bremstrommel mit Kettenrad
	00 00 0 000 095	Kettenrad-Reparatur (siehe auch Seite 25)
25	80 08 5 852 019	Anlaufscheibe
26	00 00 0 001 529	Seeger-Ring
27	80 07 5 752 021	Scheibe
28	80 07 5 752 023	Exzenter für Kettenspanner rechts
29	80 07 5 752 015	Mutter für Kettenspanner
30	80 08 5 852 069	Bundmutter
31	80 08 5 852 002	Buchse
32	80 08 5 852 504	Bremsschlüssel
33	80 08 5 852 503	Bremsankerplatte
34	80 07 5 751 030	Dichtring
35	80 07 5 752 008	Rückzugfeder
36	80 07 5 752 006	Bremshebel
37	07 11 9 901 370	Linsensenkschraube
38	80 07 5 751 020	Bremsbackenfeder
39	80 07 5 751 510	Bremsbacke beklebt mit asbestfreiem Belag "Standard-Dicke"
	00 00 0 000 885	Bremsbacke beklebt mit asbestfreiem Belag "Übergröße 4,5 mm"
40	80 07 5 751 601	Bremsbelag "asbestfrei"
41	07 11 9 949 213	Niete für Bremsbelag einzeln

**HALBNABE hinten**  
(STANDARD-MAX)

*technische und optische  
Überholung von  
RÄDERN, BREMSEN, RADNABEN*

## MOTORRAD STEMLER GmbH

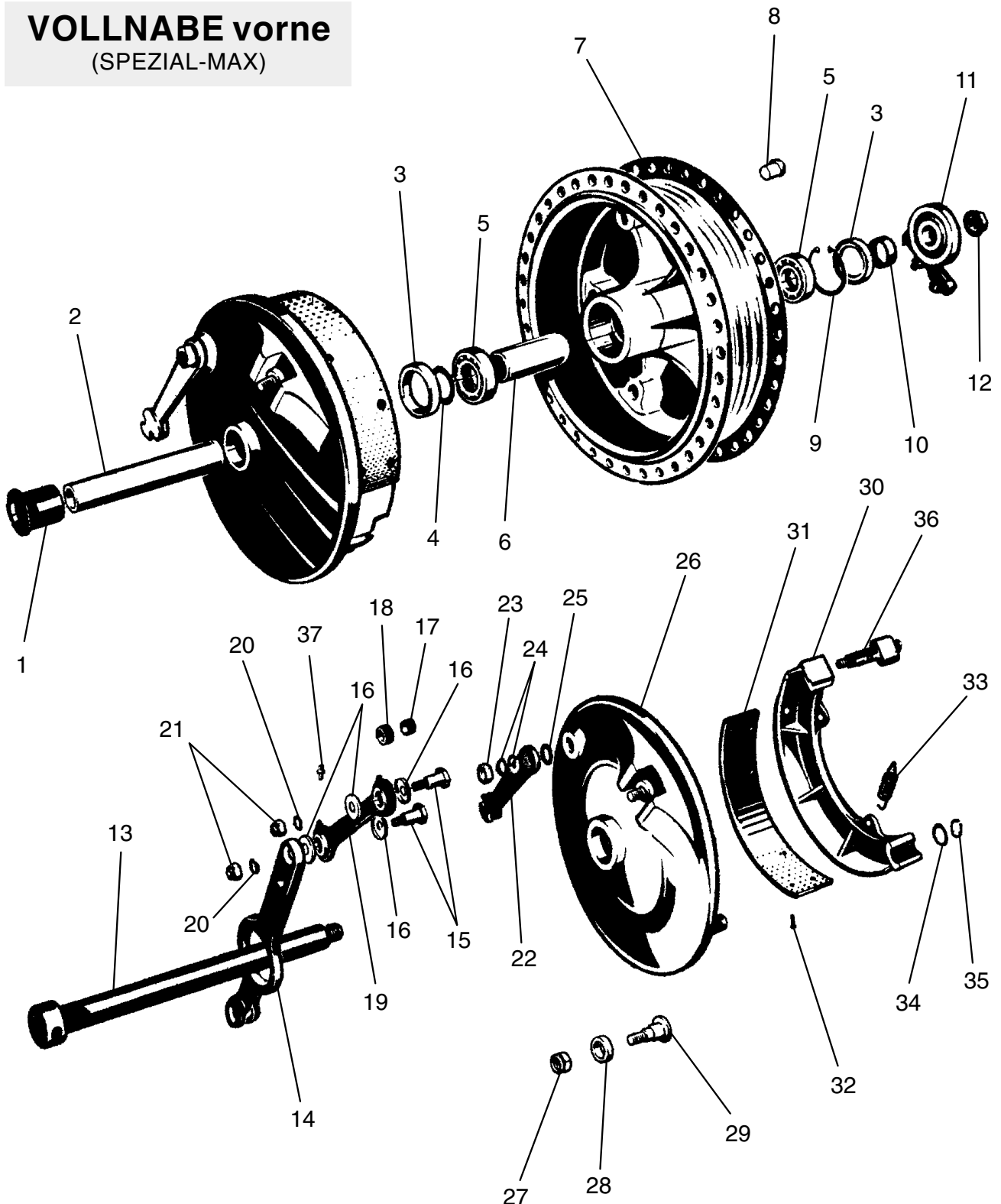
Garschager Heide 29 Tel.: +49 (0)2191 53067  
D-42899 Remscheid Fax: +49 (0)2191 590349  
[www.motorrad-stemler.de](http://www.motorrad-stemler.de) / [info@motorrad-stemler.de](mailto:info@motorrad-stemler.de)





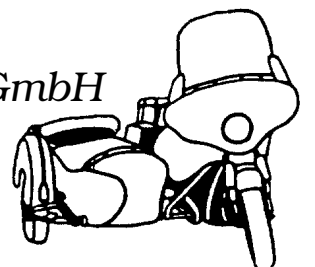
# - MAX - ERSATZTEILE

## VOLLNABE vorne (SPEZIAL-MAX)



## MOTORRAD STEMLER GmbH

Garschager Heide 29 Tel.: +49 (0)2191 53067  
D-42899 Remscheid Fax: +49 (0)2191 590349  
[www.motorrad-stemler.de](http://www.motorrad-stemler.de) / [info@motorrad-stemler.de](mailto:info@motorrad-stemler.de)





# - MAX - ERSATZTEILE

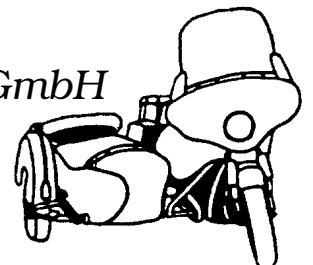
1	80 19 5 101 013	Lagerbuchse Ø 24,1
	80 19 5 100 013	Lagerbuchse Ø 24,3
2	80 08 5 852 077	Lagerrohr
3	80 08 5 852 060	Simmerring
4	80 19 5 100 047	Scheibe
5	07 11 9 981 044	Rillenlager
6	80 08 5 852 046	Distanzrohr
7	80 08 5 852 543	Nabenkörper mit Bremstrommel
8	80 08 5 851 012	Stopfen für Radnabe "weiß"
9	00 00 0 001 525	Sicherungsring "Seeger-Ring"
10	80 19 5 100 015	Ring
11	80 08 5 851 515	Tachometerantrieb
	80 08 5 851 905	Dichtungsfilz für Tachometerantrieb, einzeln
12	80 08 5 852 069	Bundmutter
13	80 08 5 851 008	Steckachse
14	80 08 5 851 517	Bremswiderstand, neu verchromt
15	80 08 5 851 020	Paßschraube
16	80 08 5 851 017	Abdeckkappe mit innerer Bördelkante, verzinkt
17	80 08 5 851 019	Buchse innen
18	80 08 5 851 022	Buchse außen
19	80 08 5 851 523	Lasche
20	00 00 0 000 481	Federscheibe
21	80 08 4 841 020	Sicherungsmutter
22	80 08 5 851 518	Bremshebel
23	07 11 9 922 094	Skt.-Mutter, Feingewinde
24	07 11 9 932 090	Federscheibe
25	80 07 5 751 030	Dichtung für Bremsschlüssel
26	80 08 5 852 526	Bremsankerplatte
27	80 08 4 841 020	Sicherungsmutter
28	80 08 5 851 025	Buchse
29	80 08 5 851 024	Lagerschraube
30	80 08 5 852 524	Bremsbacke beklebt mit asbestfreiem Belag "Standarddicke"
	00 00 0 000 886	Bremsbacke beklebt mit asbestfreiem Belag "Übergröße 4,5 mm"
31	80 08 5 852 044	Bremsbelag mit Nieten "asbestfrei"
32	07 11 9 949 213	Niete für Reibbelag einzeln
33	80 12 5 111 116	Bremsbackenfeder
34	80 02 2 104 912	Scheibe
35	07 11 9 934 060	Sicherungsring (Seeger-Ring)
36	80 08 5 852 534	Bremsschlüssel
37	80 08 5 851 023	Schmiernippel

**VOLLNABE vorne**  
(SPEZIAL-MAX)

*technische und optische  
Überholung von  
RÄDERN, BREMSEN, RADNABEN*

## MOTORRAD STEMLER GmbH

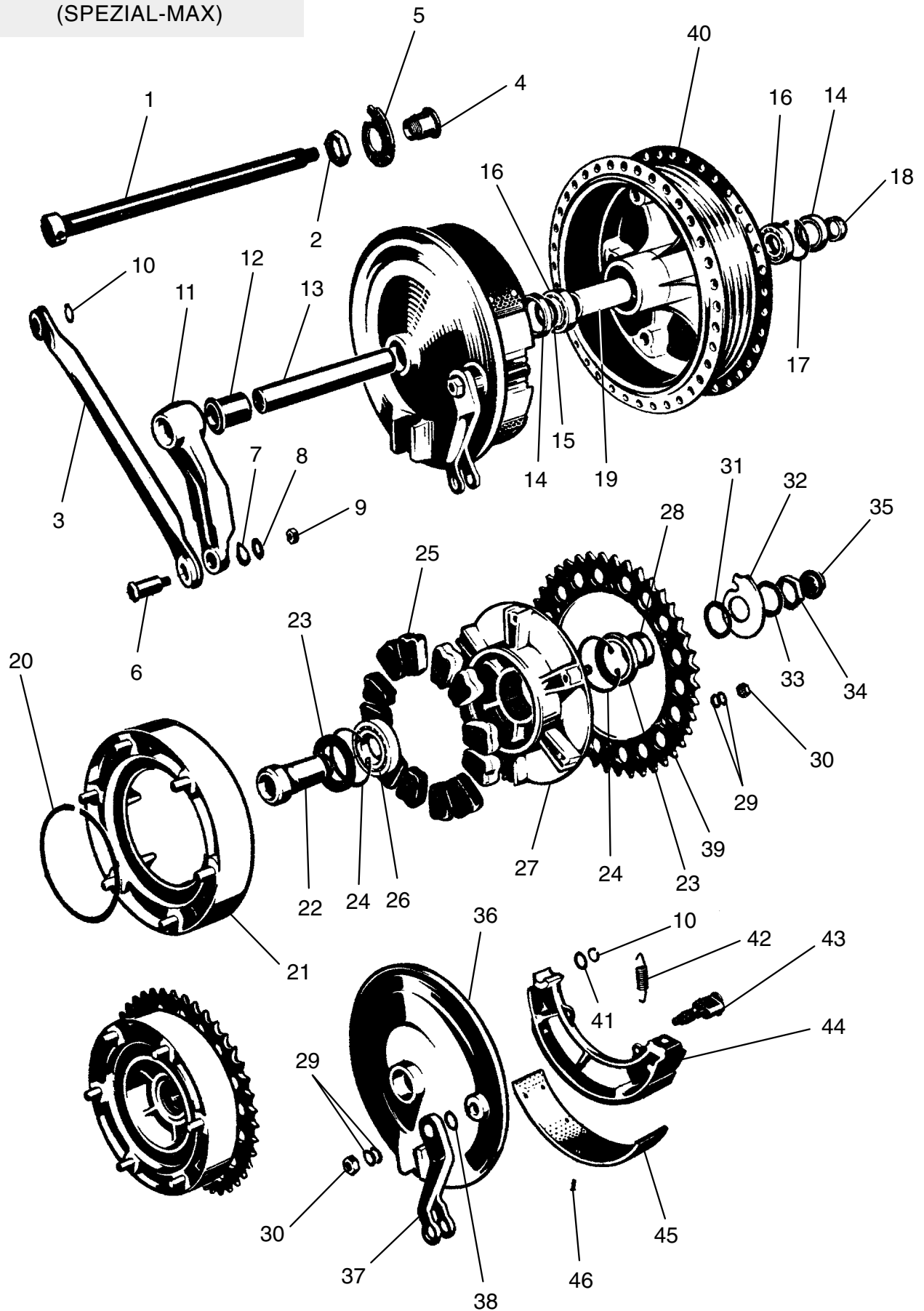
Garschager Heide 29 Tel.: +49 (0)2191 53067  
D-42899 Remscheid Fax: +49 (0)2191 590349  
[www.motorrad-stemler.de](http://www.motorrad-stemler.de) / [info@motorrad-stemler.de](mailto:info@motorrad-stemler.de)





# - MAX - ERSATZTEILE

## VOLLNABE hinten (SPEZIAL-MAX)







# - MAX - ERSATZTEILE

1	80 08 5 852 054	Steckachse
2	80 19 5 200 012	Skt.-Flachmutter
3	80 08 5 852 535	Lasche
4	80 08 5 852 051	Gleitstück (Bundstärke 3 mm)
	80 08 5 852 083	Gleitstück (Bundstärke 5 mm)
5	80 07 5 752 031	Exzenter für Kettenspanner links
6	80 08 5 852 075	Bolzen M 7
	80 08 5 852 082	Bolzen M 8
7	07 11 9 932 110	Federscheibe
8	80 08 4 841 021	Scheibe für Bolzen M 7
	07 11 9 931 065	Scheibe für Bolzen M 8
9	80 08 4 841 020	Skt.-Stopmutter für Bolzen M 7
	07 07 2 008 000	Skt.-Stopmutter für Bolzen M 8
10	07 11 9 934 060	Sicherungsring (Seeger-Ring)
11	80 08 5 852 050	Bremswiderstand
12	80 19 5 101 013	Lagerbuchse Ø 24,1
	80 19 5 100 013	Lagerbuchse Ø 24,3
13	80 08 5 852 077	Lagerrohr
14	80 08 5 852 060	Simmerring
15	80 19 5 100 047	Scheibe
16	07 11 9 981 044	Rillenkugellager
17	00 00 0 001 525	Sicherungsring (Seeger-Ring)
18	80 19 5 100 015	Ring für Simmerring
19	80 08 5 852 046	Distanzrohr
20	80 08 5 852 059	Sprengring
21	80 08 5 852 520	Zwischenstück
22	80 08 5 852 047	Lagerbuchse
23	80 07 5 752 020	Simmerring
24	00 00 0 001 526	Sicherungsring (Seeger-Ring)
25	80 08 5 852 048	Dämpfergummi (12 X)
26	80 07 5 751 600	Rillenkugellager
27	80 08 5 852 521	Lagerflansch
28	80 08 5 852 055	Ring für Simmerring
29	07 11 9 932 090	Federscheibe
30	07 11 9 922 094	Skt.-Mutter, Feingewinde
31	80 08 5 852 071	Scheibe 0,5 mm
32	80 07 5 752 023	Exzenter für Kettenspanner rechts
33	80 07 5 752 021	Scheibe 1,2 mm
34	80 19 5 200 012	Skt.-Flachmutter für Exzenter
35	80 08 5 852 069	Bundmutter
36	80 08 5 852 544	Bremsankerplatte
37	80 08 5 852 533	Bremshebel
38	80 07 5 751 030	Dichtring für Bremsschlüssel
39	80 08 5 852 056	Kettenrad 42 Zähne
40	80 08 5 852 543	Radnabe
41	80 02 2 104 912	Scheibe
42	80 12 5 111 116	Bremsbackenfeder
43	80 08 5 852 534	Bremsschlüssel
44	80 08 5 852 524	Bremsbacke beklebt mit asbestfreiem Belag "Standarddicke"
	00 00 0 000 886	Bremsbacke beklebt mit asbestfreiem Belag "Übermaß 4,5 mm"
45	80 08 5 852 044	Bremsbelag mit Nieten "asbestfrei"
46	07 11 9 949 213	Niete für Bremsbelag, einzeln

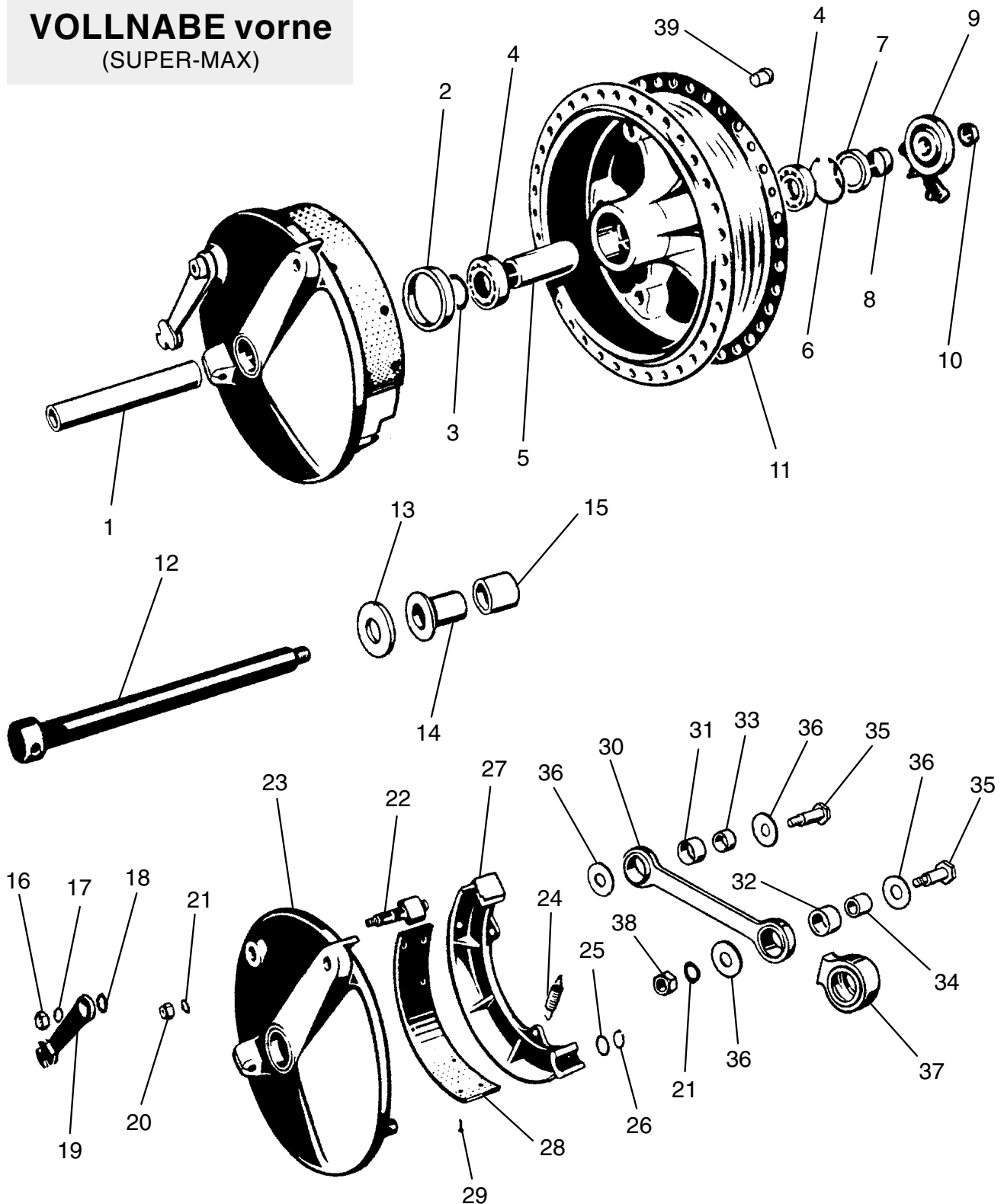
**VOLLNABE hinten**  
(SPEZIAL-MAX)

*technische und optische  
Überholung von  
RÄDERN, BREMSEN, RADNABEN*



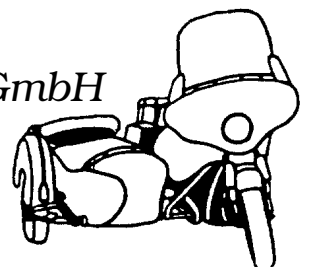
# - MAX - ERSATZTEILE

## VOLLNABE vorne (SUPER-MAX)



## MOTORRAD STEMLER GmbH

Garschager Heide 29 Tel.: +49 (0)2191 53067  
D-42899 Remscheid Fax: +49 (0)2191 590349  
[www.motorrad-stemler.de](http://www.motorrad-stemler.de) / [info@motorrad-stemler.de](mailto:info@motorrad-stemler.de)





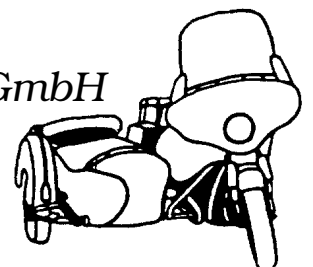
# - MAX - ERSATZTEILE

1	80 08 5 852 077	Lagerrohr	<b>VOLLNABE vorne</b> (SUPER-MAX)
2	80 08 5 851 038	Simmerring	
3	80 19 5 100 047	Scheibe	
4	07 11 9 981 044	Rillenkugellager	
5	80 08 5 852 046	Distanzrohr	
6	00 00 0 001 525	Sicherungsring (Seeger-Ring)	
7	80 08 5 852 060	Simmerring	
8	80 19 5 100 015	Ring für Simmerring	
9	80 08 5 851 515	Tachoantrieb	
	80 08 5 851 905	Dichtungsfilz für Tachoantrieb, einzeln	
10	80 08 5 852 069	Bundmutter	
11	80 08 5 852 543	Radnabe	
12	80 08 5 851 008	Steckachse	
13	80 08 5 851 052	Abdeckkappe	
14	80 19 5 101 013	Lagerbuchse	
15	80 08 5 851 055	Lagerbuchse	
16	07 11 9 922 094	Skt.-Mutter, Feingewinde	
17	07 11 9 932 090	Federscheibe	
18	80 07 5 751 030	Dichtring für Bremsschlüssel	
19	80 08 5 851 518	Bremshebel	
20	80 08 4 841 020	Skt.-Sicherungsmutter	
21	00 00 0 000 481	Federscheibe	
22	80 08 5 852 534	Bremsschlüssel	
23	80 08 5 851 535	Bremsankerplatte	
24	80 12 5 111 116	Bremsbackenfeder	
25	80 02 2 104 912	Scheibe	
26	07 11 9 934 060	Sicherungsring (Seeger-Ring)	
27	80 08 5 852 524	Bremsbacke beklebt mit asbestfreiem Belag "Standarddicke"	
	00 00 0 000 886	Bremsbacke beklebt mit asbestfreiem Belag "Übergröße"	
28	80 08 5 852 044	Bremsbelag mit Nieten "asbestfrei"	
29	07 11 9 949 213	Niete für Bremsbelag einzeln	
30	80 08 5 851 529	Lasche	
31	80 08 5 851 057	Buchse vorne, außen (1 Stück)	
32	80 08 5 851 056	Buchse hinten, außen (1 Stück)	
33	80 08 5 851 044	Buchse vorne, innen (1 Stück)	
34	80 08 5 851 043	Buchse hinten, innen (1 Stück)	
35	80 08 5 851 030	Paßschraube vorne und hinten (2 Stück)	
36	80 08 5 851 017	Abdeckkappe mit innerer Bördelkante vorne und hinten (4 Stück)	
37	80 08 5 851 046	Gelenkschutzkappe "schwarz" (1Stück)	
	00 00 0 000 356	Gelenkschutzkappe "weiß"	
38	80 08 4 841 020	Skt.-Sicherungsmutter	
39	80 08 5 851 012	Stopfen für Radnabe "weiß"	

technische und optische  
Überholung von  
RÄDERN, BREMSEN, RADNABEN

## MOTORRAD STEMLER GmbH

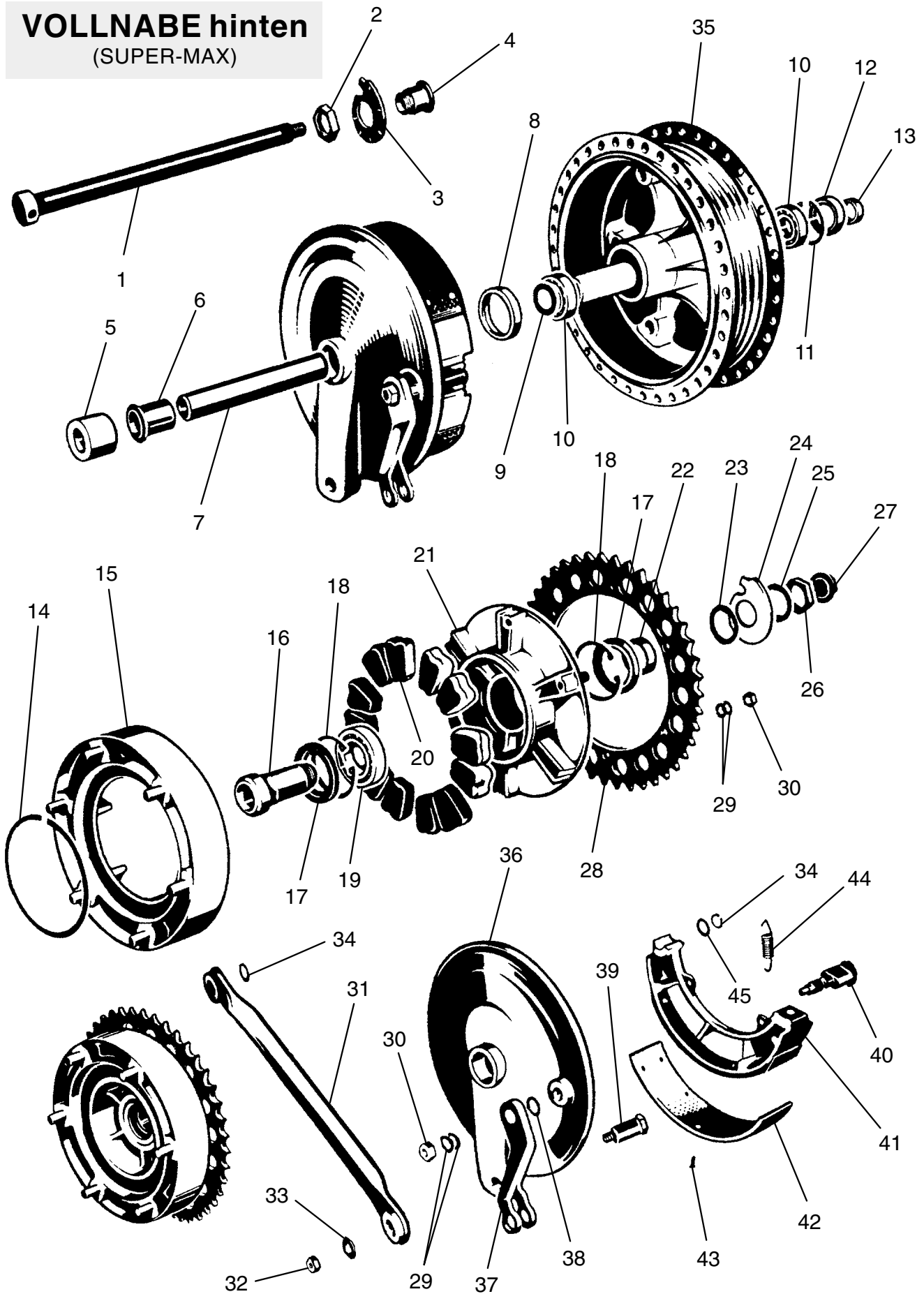
Garschager Heide 29 Tel.: +49 (0)2191 53067  
D-42899 Remscheid Fax: +49 (0)2191 590349  
[www.motorrad-stemler.de](http://www.motorrad-stemler.de) / [info@motorrad-stemler.de](mailto:info@motorrad-stemler.de)





# - MAX - ERSATZTEILE

## VOLLNABE hinten (SUPER-MAX)





# - MAX - ERSATZTEILE

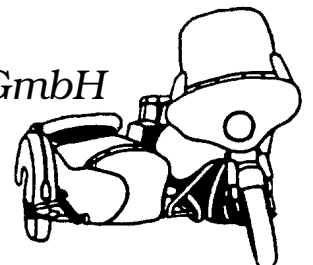
1	80 08 5 852 054	Steckachse
2	80 19 5 200 012	Skt.-Flachmutter
3	80 07 5 752 031	Exzenter links
4	80 08 5 852 083	Gleitstück
5	80 08 5 852 081	Zwischenring
6	80 19 5 101 013	Lagerbuchse
7	80 08 5 852 077	Lagerrohr
8	80 08 5 851 038	Simmerring
9	80 19 5 100 047	Scheibe
10	07 11 9 981 044	Rillenlager
11	00 00 0 001 525	Sicherungsring (Seeger-Ring)
12	80 08 5 852 060	Simmerring
13	80 19 5 100 015	Ring für Simmerring
14	80 08 5 852 059	Sprengring
15	80 08 5 852 520	Zwischenstück
16	80 08 5 852 047	Lagerbuchse
17	80 07 5 752 020	Simmerring
18	00 00 0 001 526	Sicherungsring (Seegerring)
19	80 07 5 751 600	Rillenkugellager
20	80 08 5 852 048	Dämpfergummi (12 X)
21	80 08 5 852 521	Lagerflansch
22	80 08 5 852 055	Ring für Simmerring
23	80 08 5 852 071	Scheibe 0,5 mm dick
24	80 07 5 752 023	Exzenter rechts
25	80 07 5 752 021	Scheibe 1,2 mm dick
26	80 19 5 200 012	Skt.-Flachmutter für Exzenter
27	80 08 5 852 069	Bundmutter
28	80 08 5 852 056	Kettenrad 42 Zähne
29	07 11 9 932 090	Federscheibe
30	07 11 9 922 094	Skt.-Mutter, Feingewinde
31	80 08 5 852 535	Lasche
32	07 11 9 922 081	Skt.-Mutter
33	07 11 9 931 665	U-Scheibe
34	07 11 9 934 060	Sicherungsring (Seeger-Ring)
35	80 08 5 852 543	Radnabe
36	80 08 5 852 544	Bremsankerplatte
37	80 08 5 852 533	Bremshebel
38	80 07 5 751 030	Dichtring für Bremsschlüssel
39	80 08 5 852 082	Gelenkbolzen
40	80 08 5 852 534	Bremsschlüssel
41	80 08 5 852 524	Bremsbacke beklebt mit asbestfreiem Belag "Standarddicke"
	00 00 0 000 886	Bremsbacke beklebt mit asbestfreiem Belag "Übermaß 4,5 mm"
42	80 08 5 852 044	Bremsbelag mit Nieten "asbestfrei"
43	07 11 9 949 213	Niete für Bremsbelag einzeln
44	80 12 5 111 116	Bremsbackenfeder
45	80 02 2 104 912	Scheibe

**VOLLNABE hinten**  
(SUPER-MAX)

*technische und optische  
Überholung von  
RÄDERN, BREMSEN, RADNABEN*

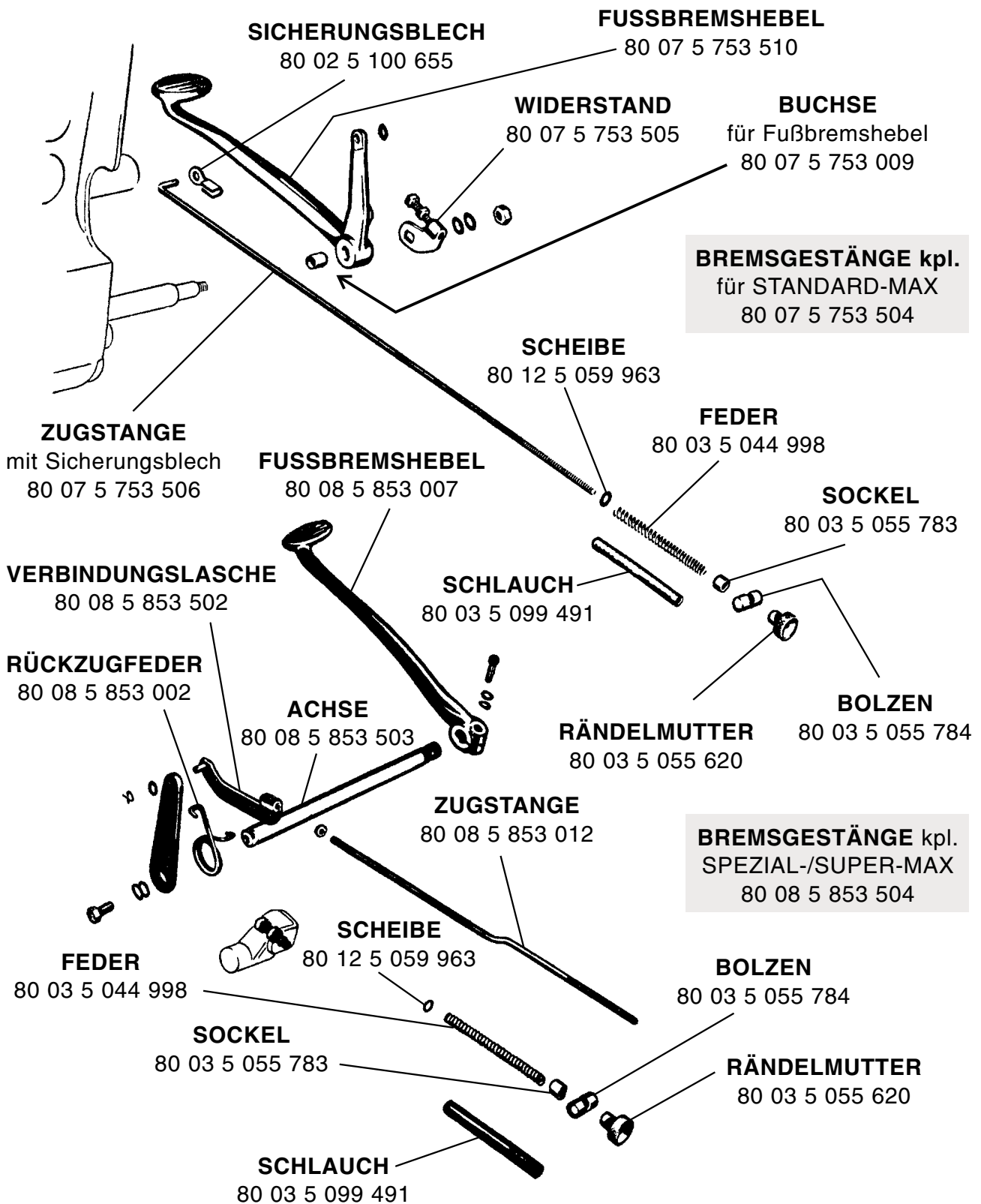
## MOTORRAD STEMLER GmbH

Garschager Heide 29 Tel.: +49 (0)2191 53067  
D-42899 Remscheid Fax: +49 (0)2191 590349  
[www.motorrad-stemler.de](http://www.motorrad-stemler.de) / [info@motorrad-stemler.de](mailto:info@motorrad-stemler.de)



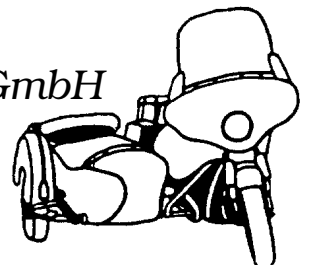


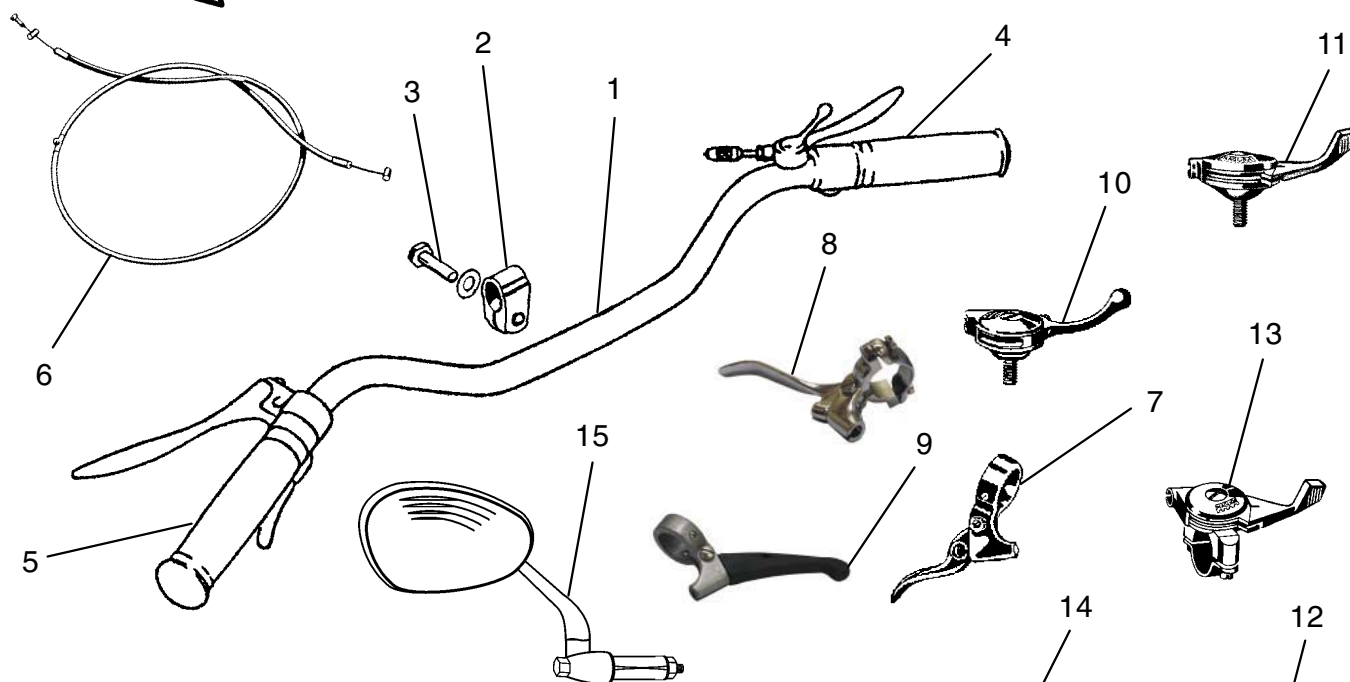
# - MAX - ERSATZTEILE



## MOTORRAD STEMLER GmbH

Garschager Heide 29 Tel.: +49 (0)2191 53067  
 D-42899 Remscheid Fax: +49 (0)2191 590349  
 www.motorrad-stemler.de / info@motorrad-stemler.de



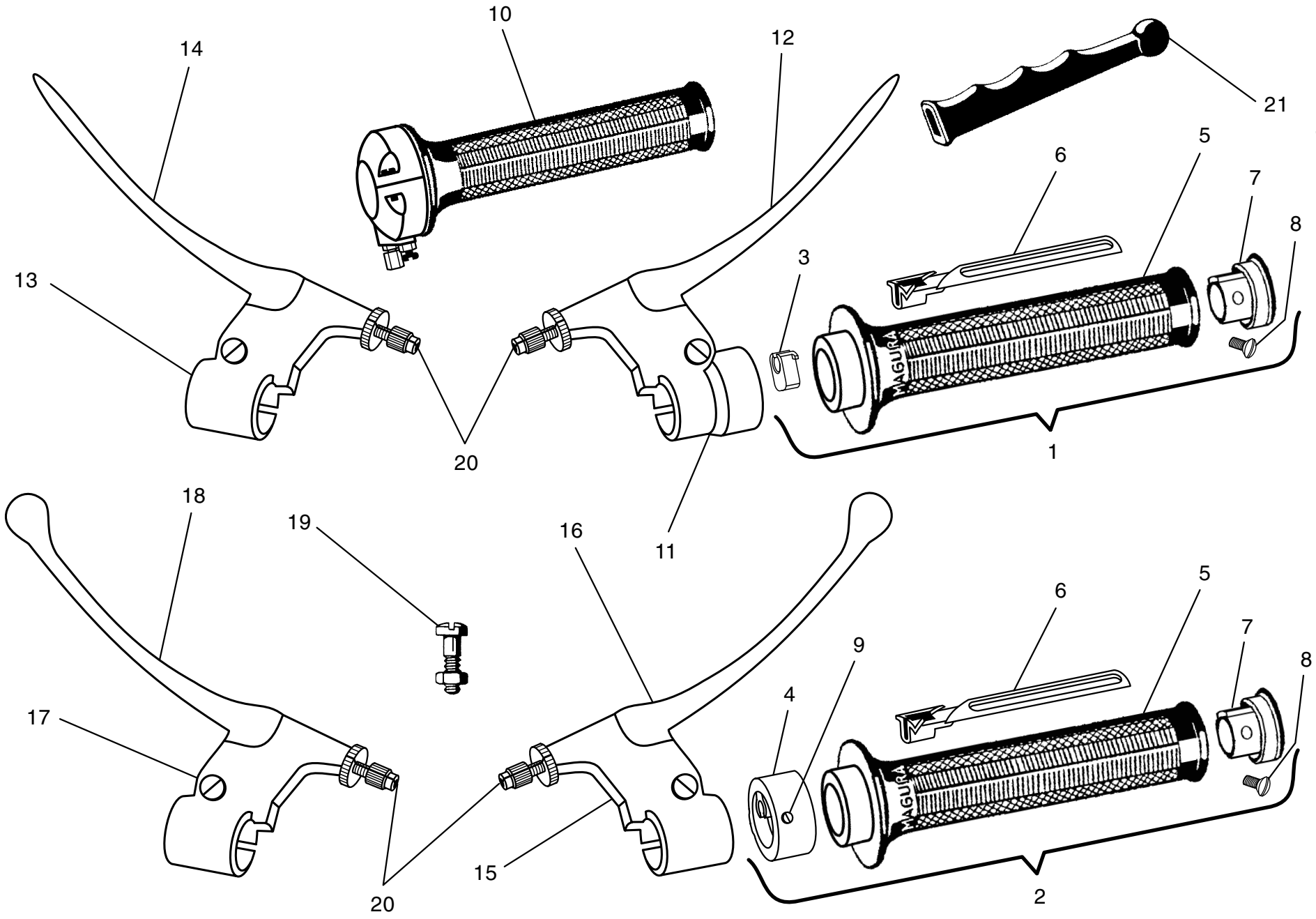


- |    |                 |   |
|----|-----------------|---|
| 1  | 00 00 0 000 532 | Schlitzlenker, verchromt                                  |
|    | 80 08 4 843 001 | Lenker, verchromt SUPERMAX                                |
| 2  | 80 02 4 100 983 | Schelle für Lenker, verchromt                             |
| 3  | 00 00 0 000 531 | Skt.-Schraube, verchromt mit poliertem Kopf               |
| 4  | 00 00 0 000 341 | Griffgummi rechts ohne Bund "schwarz" für Schlitzlenker   |
|    | 00 00 0 001 220 | Griffgummi rechts ohne Bund "elfenbein" für Schlitzlenker |
| 5  | 00 00 0 000 342 | Griffgummi links ohne Bund "schwarz" für Schlitzlenker    |
|    | 00 00 0 001 221 | Griffgummi links ohne Bund "elfenbein" für Schlitzlenker  |
| 6  | 80 08 4 844 501 | Gas-Bowdenzug STANDARD/SPEZIAL                            |
|    | 80 08 4 844 512 | Gas-Bowdenzug SUPERMAX                                    |
|    | 80 08 4 844 500 | Choke-Bowdenzug STANDARD/SPEZIAL                          |
|    | 80 08 4 844 517 | Choke-Bowdenzug SUPERMAX                                  |
|    | 80 07 4 744 501 | Kupplungs-Bowdenzug STANDARD/SPEZIAL                      |
|    | 80 08 4 844 516 | Kupplungs-Bowdenzug SUPERMAX                              |
|    | 80 08 4 844 502 | Dekompressions-Bowdenzug STANDARD/SPEZIAL                 |
|    | 80 08 4 844 009 | Nippel, geschlitzt für Dekozug STANDARD/SPEZIAL           |
|    | 80 08 4 844 506 | Dekompressions-Bowdenzug SUPERMAX                         |
|    | 80 08 4 844 022 | Nippel, geschlitzt für Dekozug SUPERMAX                   |
|    | 00 00 0 003 254 | Feder für Dekompressions-Bowdenzug                        |
|    | 80 07 4 744 500 | Handbrems-Bowdenzug STANDARD                              |
|    | 80 08 4 844 504 | Handbrems-Bowdenzug SPEZIAL                               |
|    | 80 08 4 844 510 | Handbrems-Bowdenzug SUPERMAX                              |
| 7  | 00 00 0 001 908 | Dekompressionshebel, alte MAGURA-Form, verchromt          |
| 8  | 00 00 0 000 790 | Dekompressionshebel, alte Form mit Schelle, verchromt     |
| 9  | 00 00 0 000 791 | Dekompressionshebel, moderne Form PVC                     |
| 10 | 00 00 0 000 543 | Lufthebel rechts, alte Form ohne Schelle                  |
| 11 | 00 00 0 000 546 | Lufthebel rechts, moderne Form ohne Schelle               |
| 12 | 00 00 0 000 541 | Lufthebel rechts, alte Form mit Schelle                   |
| 13 | 00 00 0 000 544 | Lufthebel rechts, moderne Form mit Schelle                |
| 14 | 00 00 0 002 606 | Lufthebel rechts, verchromt, alte Form ohne Schelle       |
|    | 00 00 0 002 608 | Hebel rechts einzeln                                      |
|    | 00 00 0 002 609 | Schraube, einzeln   |
| 15 | 80 08 4 843 524 | Spiegel ovale Form für Lenkerinnenbefestigung, schwenkbar |

alle Bowdenzüge sind kpl. einbaufertig,  
bei Bestellung bitte FgSt.-Nr. angeben!

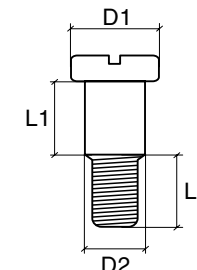


# NSU - MAX - ERSATZTEILE





- |    |                 |   |
|----|-----------------|---|
| 1  | 00 00 0 000 533 | <b>Gasdrehgriff</b> für Schlitzlenker Ø 22 kpl. (alte, originale Ausführung)<br>Mit polierter Abschlußkappe & <b>Bowdenzug-Widerlager-Einhängestück (Nr. 3)</b> , Griffgummi mit Bund, passend für die originale Bremshebel-Armatur mit angegossenem Abschlußring. (bestehend aus Nr. 3, 5, 6, 7, 8)  |
| 2  | 00 00 0 000 538 | <b>Gasdrehgriff</b> für Schlitzlenker Ø 22 kpl. (Nachrüstteil)<br>Mit polierter Abschlußkappe & <b>Abschlußring (Nr. 4)</b> für Bowdenzugwiderlagerung und für Drehverschluß, Griffgummi mit Bund, passend für Universal-Bremshebel-Armatur ( <b>Nr. 13</b> ) und verschiedene originale Armaturen ohne angegossenen Abschlußring. (bestehend aus Nr. 4, 5, 6, 7, 8, 9) |
| 3  | 00 00 0 000 537 | <b>Bowdenzug-Widerlager-Einhängestück</b> , einzeln   |
| 4  | 00 00 0 000 539 | <b>Abschlußring</b> , einzeln (auch für Verwendung des originalen Drehgriffs mit Griffarmatur 00 00 0 000 550, 551)   |
| 5  | 00 00 0 002 959 | <b>Drehgriffrohr</b> mit Gummi, einzeln   |
|    | 00 00 0 000 570 | <b>Griffgummi</b> , einzeln rechts mit Bund "schwarz" für Schlitzlenker   |
|    | 00 00 0 001 100 | <b>Griffgummi</b> , einzeln rechts mit Bund "elfenbein" für Schlitzlenker   |
|    | 32 72 2 072 195 | <b>Griffgummi</b> links mit Bund "schwarz"  |
|    | 00 00 0 001 219 | <b>Griffgummi</b> links mit Bund "elfenbein"  |
| 6  | 00 00 0 000 536 | <b>Gleitstein</b> , einzeln   |
| 7  | 00 00 0 000 535 | <b>Abschlußkappe</b> , einzeln  |
| 8  | 00 00 0 000 534 | <b>Senkschraube</b> , einzeln   |
| 9  | 00 00 0 001 413 | <b>Madenschraube</b> , einzeln  |
| 10 | 00 00 0 000 540 | <b>Wickelgasgriff</b> Ø 22 (Sportgasgriff) 1-zügig im Chromgehäuse, Griffgummi mit Bund universal passend   |
|    | 00 00 0 002 027 | <b>Wickelgasgriff</b> Ø 22 (Sportgasgriff) 1-zügig im polierten Alugehäuse, Griffgummi mit Bund universal passend   |
|    | 32 72 2 072 177 | <b>Griffgummi</b> , einzeln rechts mit Bund "schwarz" für Sportgasgriff   |
|    | 00 00 0 001 218 | <b>Griffgummi</b> , einzeln rechts mit Bund "elfenbein" für Sportgasgriff   |
|    | 32 72 2 072 195 | <b>Griffgummi</b> links mit Bund "schwarz"  |
|    | 00 00 0 001 219 | <b>Griffgummi</b> links mit Bund "elfenbein"  |
| 11 | 00 00 0 002 482 | <b>Griffarmatur</b> Ø 22 kpl., rechts, alte originale Ausführung, mit angegossenem Abschlußring & spitzem Hebel   |
| 12 | 80 07 4 743 624 | <b>Bremshebel</b> "originale Magura-Form" (auch für alte, originale Armatur)  |
| 13 | 00 00 0 002 481 | <b>Griffarmatur</b> Ø 22 kpl., linke Seite, Alu poliert, mit spitzem Hebel  |
| 14 | 80 08 4 843 600 | <b>Kupplungshebel</b> "originale Magura-Form" (auch für alte, originale Armatur)  |
| 15 | 00 00 0 000 550 | <b>Griffarmatur</b> (Universal-Armatur) Ø 22 kpl., rechte Seite, Alu poliert mit Kugel für TÜV  |
| 16 | 00 00 0 001 411 | <b>Hebel</b> rechte Seite, einzeln (nur für Armatur 00 00 0 000 550)  |
| 17 | 00 00 0 000 551 | <b>Griffarmatur</b> Ø 22 kpl., linke Seite, Alu poliert mit Kugel für TÜV   |
| 18 | 00 00 0 001 412 | <b>Hebel</b> linke Seite, einzeln (nur für Armatur 00 00 0 000 551)   |
| 19 | 00 00 0 000 549 | <b>Hebelschraube</b> Kopf flach, M 6 / D1=12 / D2=8 / L1=9 / L2=11  |
|    | 46 01 2 041 400 | <b>Hebelschraube</b> Kopf ballig, M 5 / D1=9 / D2=6 / L1=7 / L2=10  |
|    | 32 72 2 072 217 | <b>Hebelschraube</b> Kopf ballig, M 6 / D1=12 / D2=8 / L1=9 / L2=12   |
| 20 | 32 72 2 072 122 | <b>Stellschraube</b> M 6 mit Rändelmutter   |
|    | 32 72 2 072 221 | <b>Stellschraube</b> M 7 mit Rändelmutter   |
| 21 | 00 00 0 000 244 | <b>Gummiüberzug</b> für spitze Hebel (mit Kugel für TÜV)  |

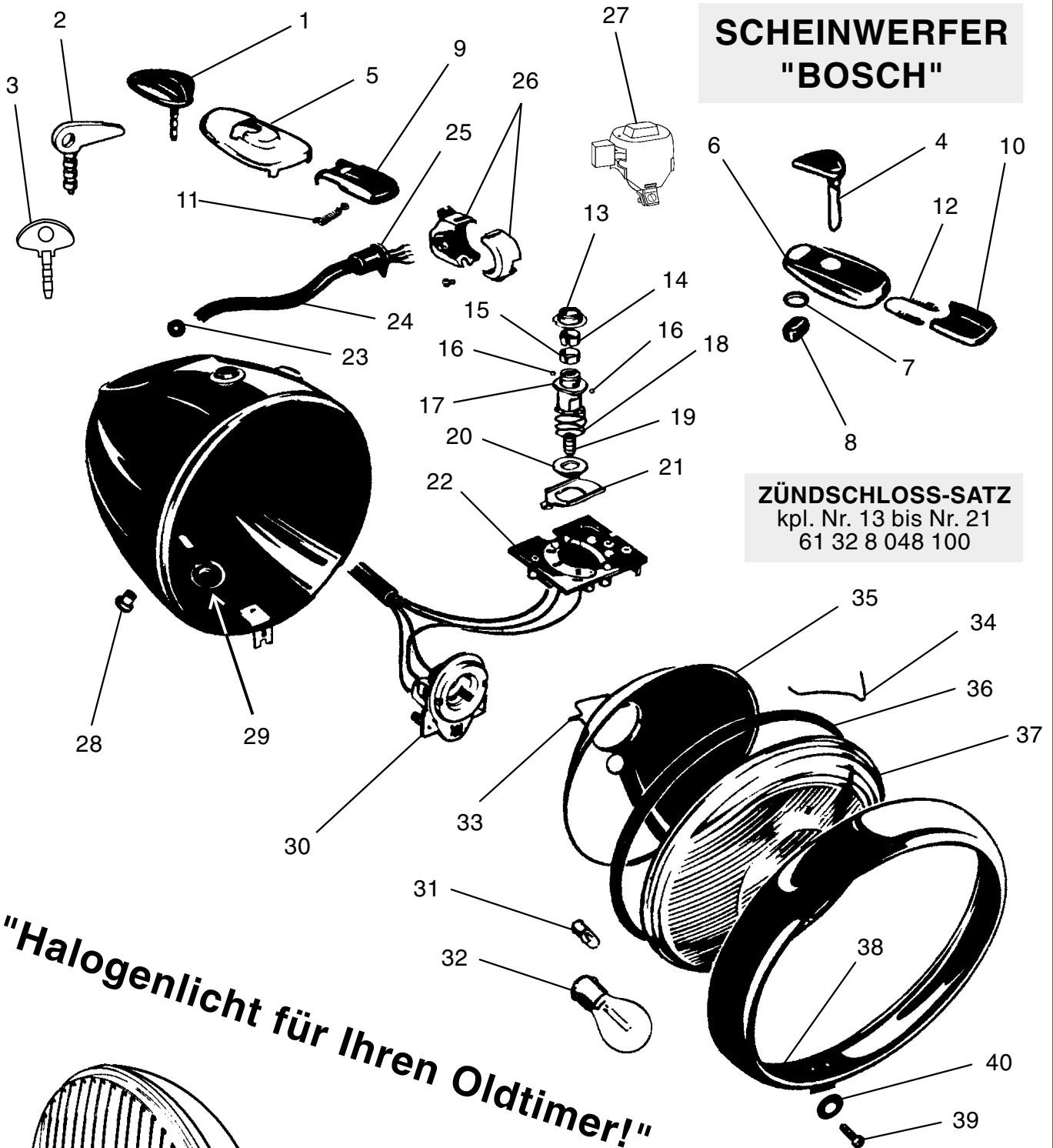


- MAX - ERSATZTEILE



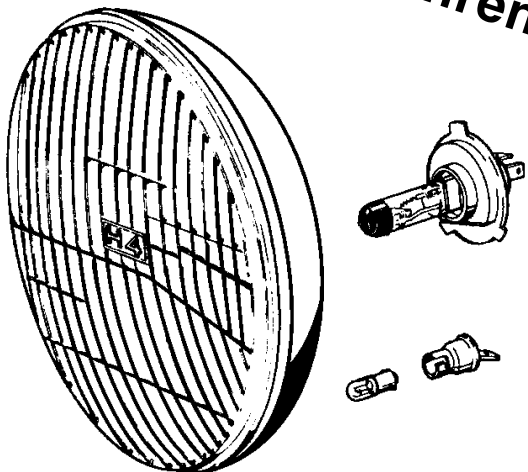
# - MAX - ERSATZTEILE

## SCHEINWERFER "BOSCH"



**ZÜNDSCHLOSS-SATZ**  
 kpl. Nr. 13 bis Nr. 21  
 61 32 8 048 100

**"Halogenlicht für Ihren Oldtimer!"**



### H4-EINSATZ 6 V / 12 V

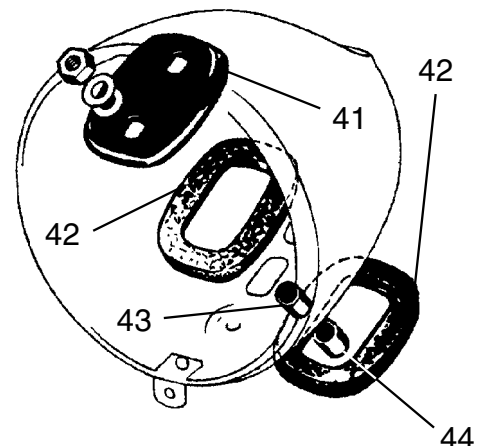
kpl. einbaufertig für alle Motorrad-Scheinwerfer mit Lichtaustritt Ø 160 mm, bestehend aus: Glas/Reflektoreinheit, Fassung, Fassungsfeder, Standlichtfassung, H4-Birne 35/35 W, Standlicht-Birne 2 W, Steckverbinder für Kabelanschluß

**6 Volt 35/35 W 00 00 0 002 544**  
**12 Volt 35/35 W 00 00 0 002 795**



# - MAX - ERSATZTEILE

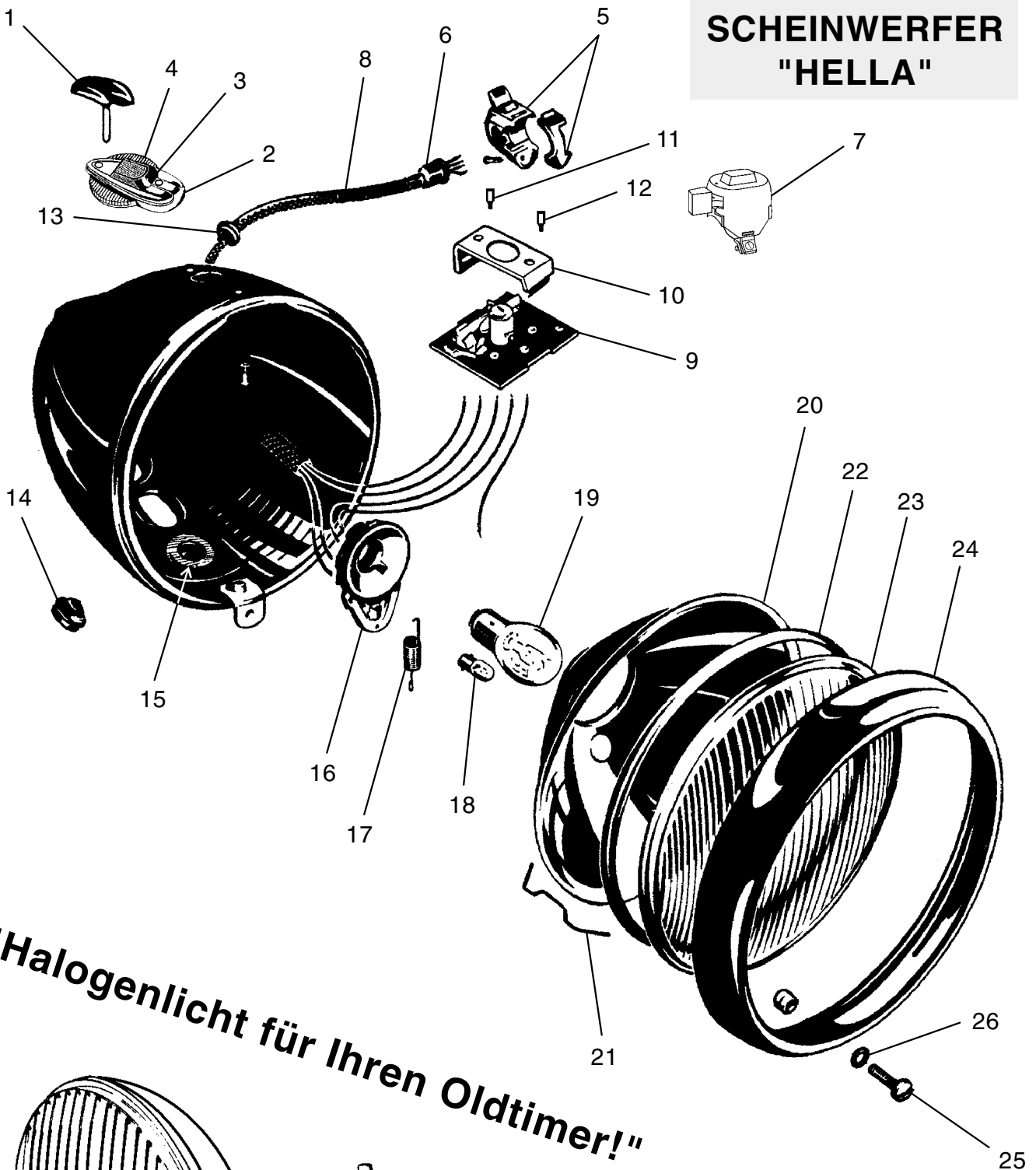
1	61 32 8 048 118	Zündschlüssel "original BOSCH"
	00 00 0 000 364	Zündschlüssel "Nachfertigung"
2	61 32 8 048 119	Reserve-Zündschlüssel flach
3	00 00 0 002 602	Reserve-Zündschlüssel flach, alte Ausführung
4	80 08 6 881 964	Zündschlüssel für rundes BOSCH-Zündschloß
5	61 32 8 048 189	Zündschloß-Abdeckung verchromt
6	80 08 6 881 963	Zündschloß-Abdeckung mit rotem Kontrollglas
7	80 08 6 881 969	Abdichtring für Lichtfenster
8	80 08 6 881 968	Kontrollglas rot
9	61 32 8 048 185	Schiebeverschuß-Deckel
10	80 08 6 881 962	Schiebeverschuß-Deckel für Abdeckung mit Kontrollglas
11	61 32 8 048 191	Schraubenfeder
12	80 08 6 881 970	Feder für Abdeckung mit Kontrollglas
13	61 32 8 048 106	Abschlußhülse
14	61 32 8 048 108	Federring außen
15	61 32 8 048 107	Federing innen
16	07 11 9 986 240	Kugel
17	61 32 8 048 105	Schloß
18	61 32 8 048 104	Schraubenfeder
19	61 32 8 048 101	Führungsbuchse für Zündschlüssel
20	61 32 8 048 103	Isolierung für Kontaktplatte
21	61 32 8 048 102	Kontaktplatte
22	61 32 8 048 173	BOSCH-Zündschloß-Platte
	00 00 0 000 226	Zündschloßplatte "Nachfertigung", gleichwertige Qualität
23	61 31 8 070 199	Gummitülle für Ablendschalter-Kabelstrang in Lampe
24	61 12 8 060 113	Kabelstrang Lampe / Ablendschalter
25	00 00 0 000 006	Gummitülle für Ablendschalter
26	00 00 0 002 093	Ablendschalter "Bosch-Form" mit Schelle für Lenkerbefestigung
27	00 00 0 000 008	Universal-Ablendschalter
28	61 13 8 070 196	Gummitülle für Kabelbaum
29	63 12 8 071 754	Gummitülle für Tachowelle
30	63 12 8 048 179	Birnenfassung "BOSCH" Ø 40
31	07 11 9 978 243	Standlichtbirne 6 V 2 W
	00 00 0 000 136	Standlichtbirne 6 V 5 W
32	07 11 9 978 006	Bilux-Birne 6 V 35/35 W
33	63 12 8 048 181	Haltebügel für Fassung
34	63 12 8 050 160	Haltefeder für Reflektor
35	63 12 8 050 181	Reflektor BOSCH
	00 00 0 000 119	Reflektor Nachfertigung
36	63 12 1 353 623	BOSCH-Abdichtring
37	63 12 8 050 154	BOSCH-Lampenglas
38	63 12 8 050 128	Chromring "Bauart-Bosch"
39	63 12 8 050 185	Zylinderschraube mit Zapfen
40	00 00 0 000 214	Gummischeibe
41	80 08 6 881 009	Abdeckkappe
42	80 07 6 781 001	Gummi-Lager für Scheinwerfer
43	80 08 6 881 010	Distanzbuchse
44	80 08 6 881 011	Gummimuffe



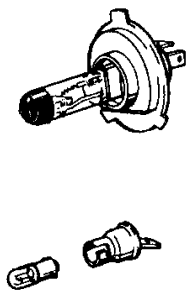
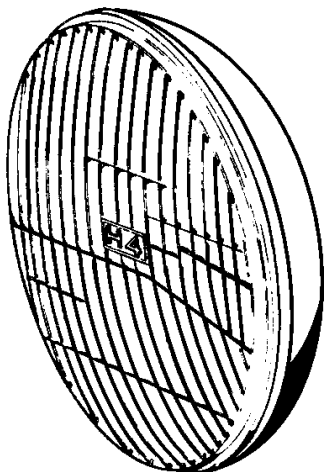


# - MAX - ERSATZTEILE

## SCHEINWERFER "HELLA"



"Halogenlicht für Ihren Oldtimer!"



### H4-EINSATZ 6 V / 12 V

kpl. einbaufertig für alle Motorrad-Scheinwerfer mit Lichtaustritt Ø 160 mm, bestehend aus: Glas/Reflektoreinheit, Fassung, Fassungsfeder, Standlichtfassung, H4-Birne 35/35 W, Standlicht-Birne 2 W, Steckverbinder für Kabelanschluß

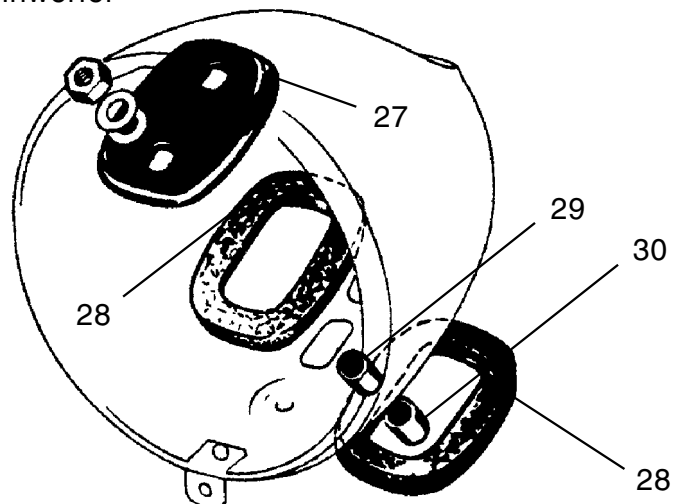
6 Volt 35/35 W 00 00 0 002 544

12 Volt 35/35 W 00 00 0 002 795



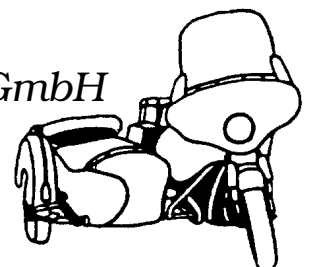
# - MAX - ERSATZTEILE

- |    |                 |   |
|----|-----------------|---|
| 1  | 80 07 6 781 926 | Zündschlüssel   |
| 2  | 80 07 6 781 931 | Zündschloß-Abdeckung verchromt, mit Schieber                    |
| 3  | 80 07 6 781 932 | Verschluß-Schieber einzeln                                      |
| 4  | 00 00 0 000 792 | Kontoll-Glas rot/rot  |
| 5  | 00 00 0 002 093 | Abblendschalter "Bosch-Form" mit Schelle für Lenkerbefestigung  |
| 6  | 00 00 0 000 006 | Gummitülle für Abblendschalter                                  |
| 7  | 00 00 0 000 008 | Universal-Abblendschalter                                       |
| 8  | 61 12 8 060 113 | Kabelstrang Lampe / Abblendschalter                             |
| 9  | 80 07 6 781 930 | Zündschloßplatte  |
|    | 80 03 6 092 235 | Sicherung für Zündschloßplatte, einzeln                         |
| 10 | 80 07 6 781 927 | Halter für Zündschloßplatte                                     |
| 11 | 80 07 6 781 928 | Schaftschlitzschraube "kurz 10 mm"                              |
| 12 | 80 07 6 781 929 | Schaftschlitzschraube "lang 17 mm"                              |
| 13 | 61 31 8 070 199 | Gummitülle für Abblendschalter-Kabelstrang in Lampe             |
| 14 | 61 13 8 070 196 | Gummitülle für Kabelbaum in Lampe                               |
| 15 | 63 12 8 071 754 | Gummitülle für Tachowelle in Lampe                              |
| 16 | 00 00 0 000 059 | Birnenfassung Ø 45  |
| 17 | 00 00 0 000 117 | Haltefeder für Birnenfassung                                    |
| 18 | 07 11 9 978 243 | Standlichtbirne 6 V 2 W   |
| 19 | 07 11 9 978 006 | Bilux-Birne 6 V 35/35 W   |
| 20 | 00 00 0 000 060 | Reflektor   |
| 21 | 63 12 8 050 160 | Haltespange für Reflektor                                       |
| 22 | 63 12 1 353 623 | Dichtring Reflektor / Streuscheibe                              |
| 23 | 63 12 8 050 154 | BOSCH-Glas (Streuscheibe) "Bosch-Schriftzug", passend für HELLA |
| 24 | 00 00 0 000 007 | Chromring   |
| 25 | 63 12 8 050 185 | Zylinderschraube  |
| 26 | 00 00 0 000 214 | Gummischeibe für Schraube                                       |
| 27 | 80 08 6 881 009 | Abdeckkappe   |
| 28 | 80 07 6 781 001 | Gummi-Lager für Scheinwerfer                                    |
| 29 | 80 08 6 881 010 | Distanzbuchse   |
| 30 | 80 08 6 881 011 | Gummimuffe  |



## MOTORRAD STEMLER GmbH

Garschager Heide 29 Tel.: +49 (0)2191 53067  
D-42899 Remscheid Fax: +49 (0)2191 590349  
[www.motorrad-stemler.de](http://www.motorrad-stemler.de) / [info@motorrad-stemler.de](mailto:info@motorrad-stemler.de)





# - MAX - ERSATZTEILE



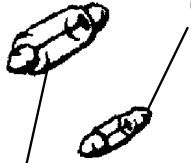
## RÜCKLICHT "Bauart HELLA"

schmale ovale Form mit eingieteteter  
Klarsichtfolie für Kennzeichenbeleuchtung  
Lieferung komplett mit Gummiunterlage, ohne Birnen

schwarz <b>ohne</b> Bremslicht	00 00 0 000 556
verchromt <b>ohne</b> Bremslicht	00 00 0 000 557
Glas mit Alueinfassung einzeln	00 00 0 000 561

## SOFFITTE

für Rücklicht 6 V 5 W  
07 11 9 978 330



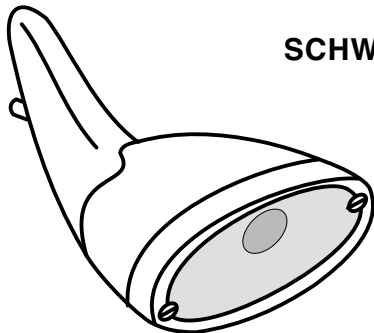
schwarz <b>mit</b> Bremslicht	00 00 0 000 558
verchromt <b>mit</b> Bremslicht	00 00 0 000 559
Glas mit Alueinfassung einzeln	00 00 0 000 562

Gummiunterlage einzeln 00 00 0 000 560

## SOFFITTE


für Bremslicht 6 V 10 W  
07 11 9 978 303

**Neu gefertigte Rücklichter sind nur für  
Restaurationszwecke und nicht bauartgeprüft!  
Einzelabnahme beim TÜV möglich!**



## SCHWANENHALS-RÜCKLICHT

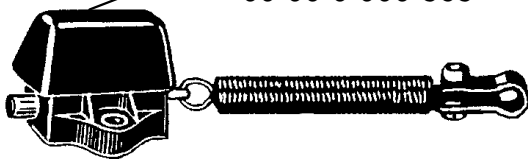
"Bauart HELLA"  
80 08 6 881 530



<b>GLAS</b> einzeln	00 00 0 000 796
<b>GLAS</b> mit Fassung und Dichtung	80 11 8 143 966
<b>SOFFITTE</b> für Bremslicht 6 V 15 W	00 00 0 000 132
<b>BIRNE</b> für Rücklicht 6 V 5 W	07 11 9 978 220

## GUMMIKAPPE

00 00 0 000 868

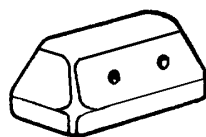


mit Feder und Schelle  
für Befestigung am Bremsgestänge  
in Ruhestellung **AUS**

00 00 0 000 564

## GUMMIKAPPE

00 00 0 000 009



in Ruhestellung **AN**  
61 31 1 353 684



**GUMMIKAPPE**  
für originalen Schalter  
80 08 3 831 046

## BREMSLICHTSCHALTER



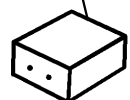
mit Feder und Schelle  
für Befestigung am Bremsgestänge  
und Schelle für Rahmenbefestigung  
in Ruhestellung **AUS**

00 00 0 000 565

## GUMMIKAPPE

für Anschlußklemme Schutzblech  
SUPER-MAX  
80 08 6 881 027

**KLEMME**  
80 11 8 100 816





# - MAX - ERSATZTEILE

**ZEIGER** für Tacho, weiß  
75 75 0 004 025

**NSU-ZIFFERBLATT**  
140 Km/h 75 75 0 000 355

**SCHRAUBE** für Zifferblatt  
00 00 0 000 367

**DICHTRING**  
62 12 8 080 115

**TACHOMETER**  
0 - 140 Km/h  
Zifferblatt NSU 80 08 6 892 600  
Zifferblatt neutral 00 00 0 000 799

**KONTERMUTTER**  
00 00 0 000 225

**BIRNE** für Tachobeleuchtung  
07 11 9 978 270

**HALTER** für Tacho  
00 00 0 000 224

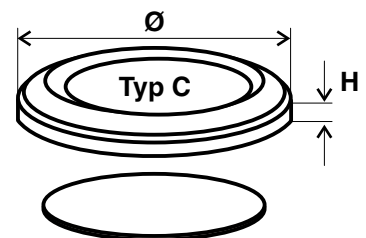
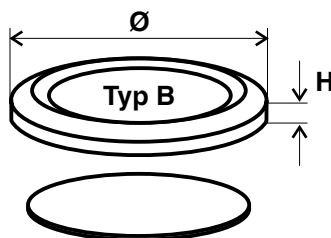
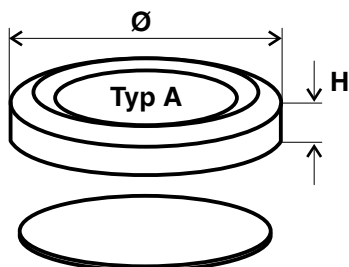
**FASSUNG**  
mit Schraube  
00 00 0 000 064

**GUMMITÜLLE**  
für Tachowelle in Lampe  
63 12 8 071 754

**SCHRAUBE** einzeln  
00 00 0 000 065

**TACHOWELLE**  
**STANDARD** 74 74 3 000 960  
**SPEZIAL/SUPER** 74 74 5 000 800

## CHROMRINGE & GLÄSER für Tachometer

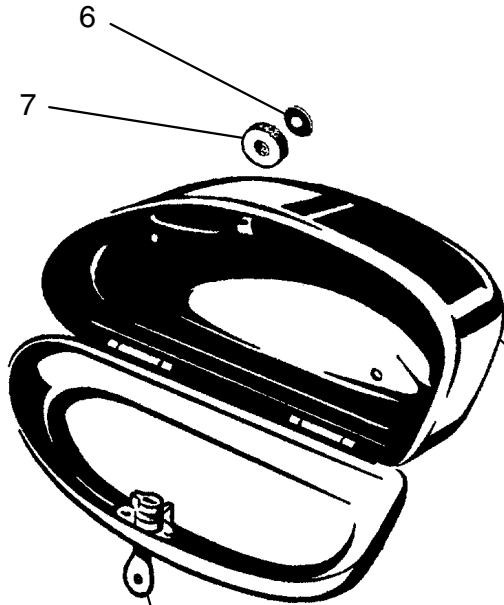
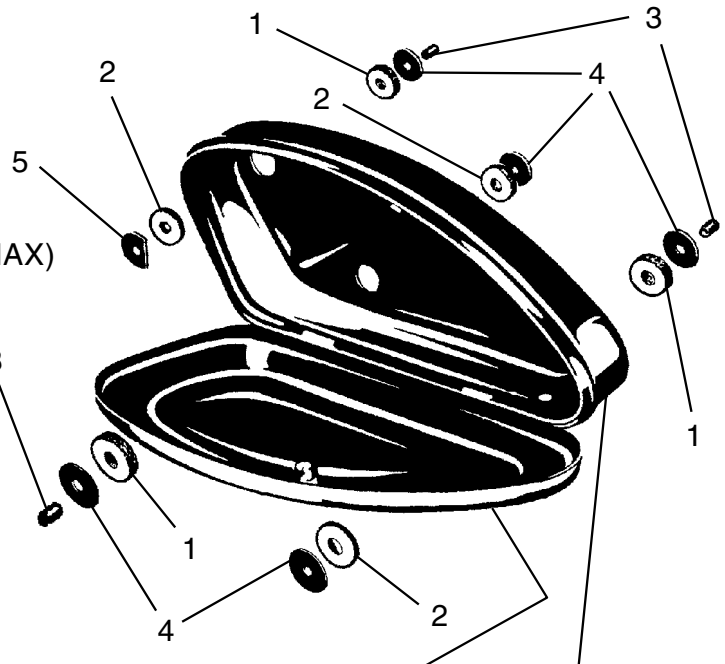


	Ø	H	Glas -Ø	Ring-Nr.	Glas-Nr.
<b>Typ A</b>	86,0	6,0	84,0	75 75 0 003 025	75 75 0 002 020
<b>Typ B</b>	83,5	3,5	76,0	75 75 0 003 015	75 75 0 002 010
<b>Typ C</b>	86,0	3,0	76,0	75 75 0 003 020	75 75 0 002 010



# - MAX - ERSATZTEILE

- 1 80 08 6 882 005 Gummiring dick
- 2 80 08 6 882 006 Gummiring dünn
- 3 80 08 6 882 003 Spannhülse
- 4 80 08 6 882 004 U-Scheibe
- 5 80 08 6 882 008 U-Scheibe
- 6 80 01 1 097 853 U-Scheibe (S-MAX)
- 7 80 08 3 834 036 Gummischeibe (S-MAX)



**DECKEL, einzeln**  
80 08 6 882 506

**BATTERIEKASTEN**  
"aus Stahlblech"  
MAX 80 08 6 882 900  
SUPER-MAX 80 08 6 882 507

**WERKZEUGKASTEN**  
"aus Stahlblech"  
80 07 8 773 900

**GUMMIPLATTE**  
80 07 6 781 019

**WERKZEUG/BATTERIEKASTEN-SCHLOSS**  
einzeln 80 03 8 105 626

Kombination (2 Stück), gleichschließend 00 00 0 001 931  
Lenkschloß / Kästen (3 Stück), gleichschl. 00 00 0 002 434

**PROFIL-GUMMI**  
80 04 3 411 208

**BATTERIE 6 V, 6,7 AH**

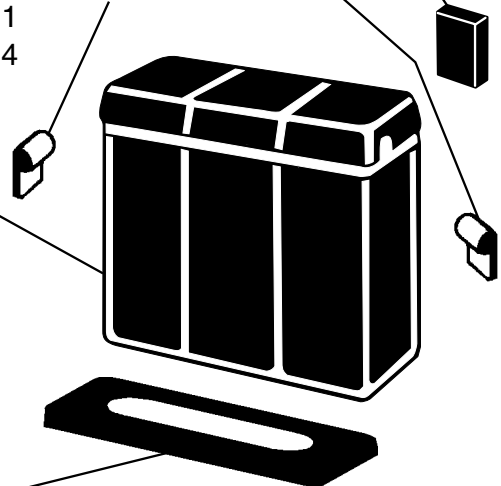
alte Form, schwarz mit Deckel 48 01 4 010 100  
moderne Form, schwarz ohne Deckel 00 00 0 002 880  
moderne Form, weiß ohne Deckel 49 95 4 010 100



**BATTERIE-HALTEGUMMI**  
80 07 6 782 018

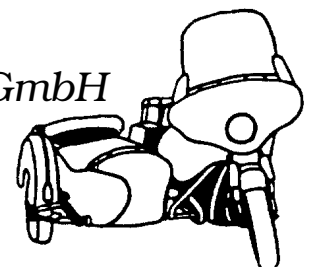
**BATTERIE-UNTERLAGE**  
61 21 8 042 111

seitlich umrandet 45 95 2 831 900



## MOTORRAD STEMLER GmbH

Garschager Heide 29 Tel.: +49 (0)2191 53067  
D-42899 Remscheid Fax: +49 (0)2191 590349  
www.motorrad-stemler.de / info@motorrad-stemler.de





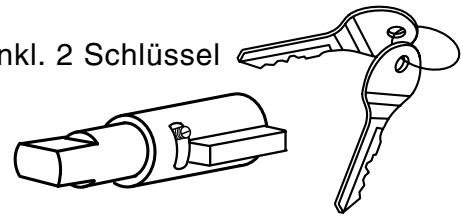


# - MAX - ERSATZTEILE

## SCHLOSS-KOMBINATION

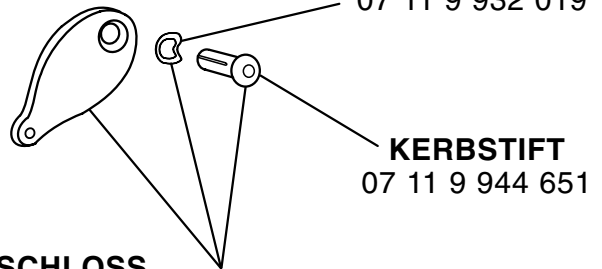
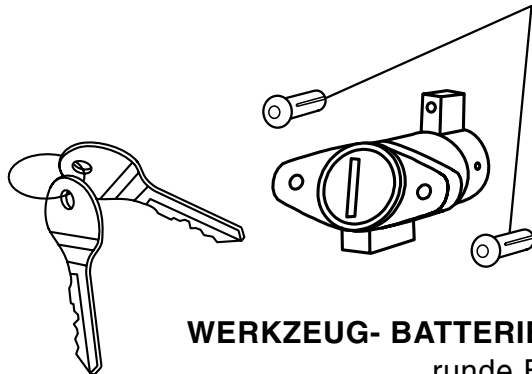
2 X Kasten, 1 X Lenkung  
3 Stück, gleichschließend  
00 00 0 002 434

**LENKSCHLOSS** inkl. 2 Schlüssel  
80 07 8 793 903



**KERBSTIFT**  
00 00 0 003 294

**SCHEIBE**  
07 11 9 932 019



**KERBSTIFT**  
07 11 9 944 651

## WERKZEUG- BATTERIEKASTEN-SCHLOSS

runde Form inkl. 2 Schlüssel

einzeln 80 03 8 105 626

als Kombination (2 Stück), gleichschließend 00 00 0 001 931

## ABSCHLUSSDECKEL

verchromt

mit Kerbstift und Scheibe

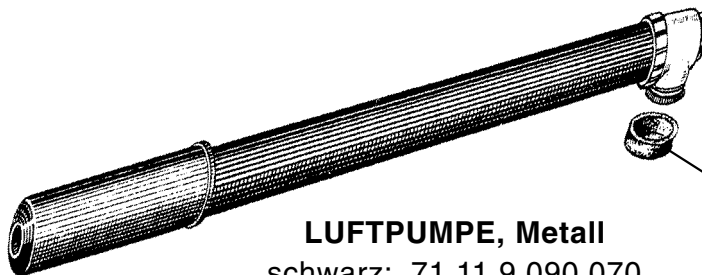
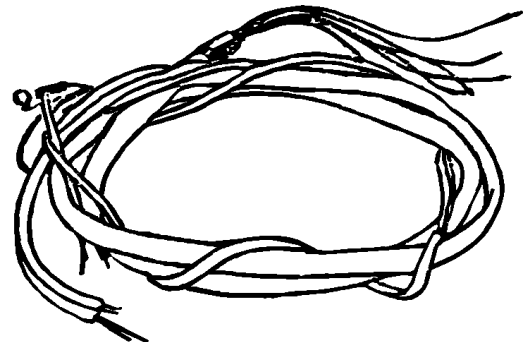
32 32 9 016 101

## KABELBAUM

in guter Qualität und langer Haltbarkeit  
durch temperaturstabilen Isolierschlauch bis - 15°  
sehr gute Verarbeitung, alle Enden und  
Verzweigungen mit Schrumpfschlauch versehen!

mit Bremslicht 80 08 6 881 505

ohne Bremslicht 80 08 6 881 509



## LUFTPUMPE, Metall

schwarz: 71 11 9 090 070

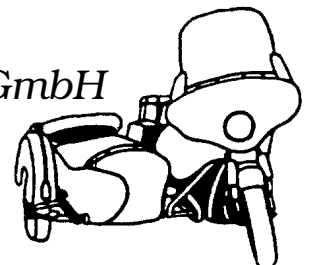
silber: 00 00 0 000 137

**STAUBKAPPE**, einzeln

71 11 9 090 172

# MOTORRAD STEMLER GmbH


Garschager Heide 29 Tel.: +49 (0)2191 53067  
D-42899 Remscheid Fax: +49 (0)2191 590349  
[www.motorrad-stemler.de](http://www.motorrad-stemler.de) / [info@motorrad-stemler.de](mailto:info@motorrad-stemler.de)



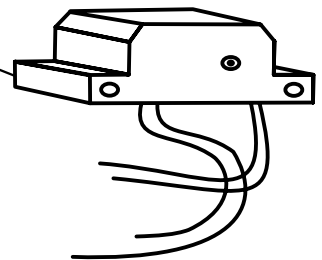


# - MAX - ERSATZTEILE

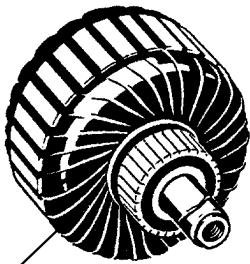
**BOSCH-REGLER**, mechanisch  
für Inneneinbau in alle MAX-Lichtmaschinen  
12 32 8 002 312



**REGLER**, elektronisch  
für Inneneinbau in alle MAX-Lichtmaschinen  
6 Volt 00 00 0 000 568  
12 Volt-Umbau 00 00 0 000 801



**SCHEIBENFEDER**  
07 11 9 951 454



**MADENSCHRAUBE**  
12 31 8 002 289

**ANKER**  
im Tausch, neu gewickelt  
80 08 1 817 928

**KONDENSATOR**  
12 31 8 030 106

**SCHMIERFILZ**  
mit Metalleinlage  
"zum Selberanpassen"  
00 00 0 000 230

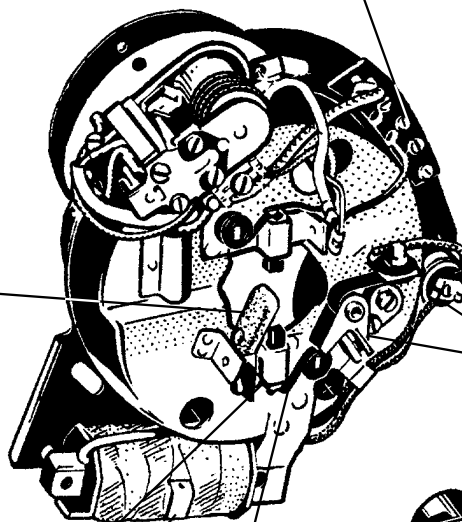
**KONTAKT-SATZ**  
00 00 0 000 719

**ZÜNDKABEL-HALTER**  
mit Buchse  
80 08 1 817 010

**FLIEHKRAFTREGLER**  
80 08 1 817 914

**KOHLEBÜRSTEN-SATZ**  
80 08 1 817 906


**FLIEH-FEDER**  
80 08 1 817 920



**KOHLEFEDER**  
12 31 8 002 124

**ANKERSCHRAUBE**  
80 08 1 817 922

**ZÜNDSPULE**  
6 V 00 00 0 004 019  
12 V auf Anfrage!




**Wir haben uns spezialisiert auf die komplette Überholung von Lichtmaschinen und Zündanlagen. Durch jahrelange Erfahrung auf diesem Gebiet, entsprechendem Fachpersonal und einem speziell dafür entwickelten Prüfstand kann eine korrekte, saubere Arbeit gewährleistet werden!**



# - MAX - ERSATZTEILE

## SCHUTZKAPPE

original BOSCH-Form 12 12 8 036 160  
 Standard-Form 00 00 0 000 039



## ZÜNDKABEL

schwarz, 1/2 Meter  
 12 12 8 036 124

## KERZENSTECKER

funkentstört  
 12 12 8 036 514

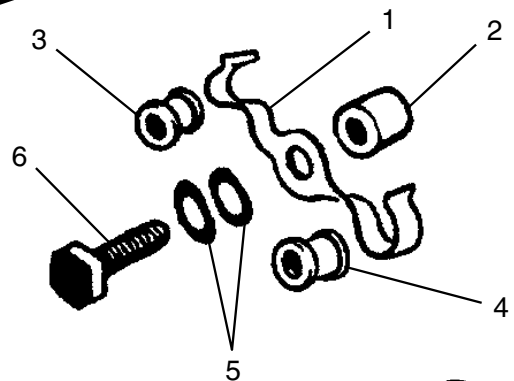
**KERZENSTECKER**  
 alte Form, Bakelit 12 12 8 036 104  
 dto. mit NSU-Emblem 80 01 1 109 070



## ZÜNDKERZE "BOSCH"

W 225 12 12 0 022 511  
 W 240 07 11 9 976 330

- |   |                 |                       |
|---|-----------------|-----------------------|
| 1 | 80 08 3 831 020 | Kabelhalter           |
| 2 | 80 08 3 831 021 | Distanzrohr           |
| 3 | 80 08 6 881 018 | Führungsbuchse rechts |
| 4 | 80 12 1 054 622 | Führungsbuchse links  |
| 5 | 07 11 9 932 090 | Federscheibe          |
| 6 | 07 11 9 913 661 | Skt.-Schraube         |



## HUPEN, kpl. mit Halter

### dicke Ausführung

Gehäuse schwarz, Blende verchromt 6 V 61 33 8 046 030

### dicke Ausführung (mit NORIS-Blende)

Gehäuse schwarz, Blende verchromt 6 V 00 00 0 002 450

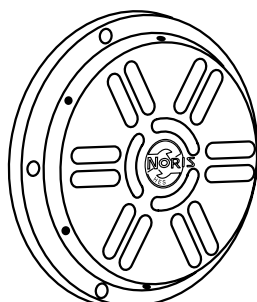

### flache Ausführung

Gehäuse verzinkt, Blende verchromt 6 V 00 00 0 000 072

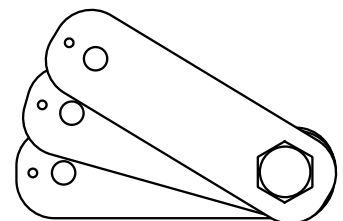
Gehäuse schwarz, Blende verchromt 6 V 00 00 0 002 095

Gehäuse schwarz, Blende schwarz 6 V 00 00 0 002 096

Gehäuse schwarz, Blende schwarz 12 V 00 00 0 002 097



**NORIS-BLENDE**, einzeln  
 "verchromt"  
 00 00 0 002 451

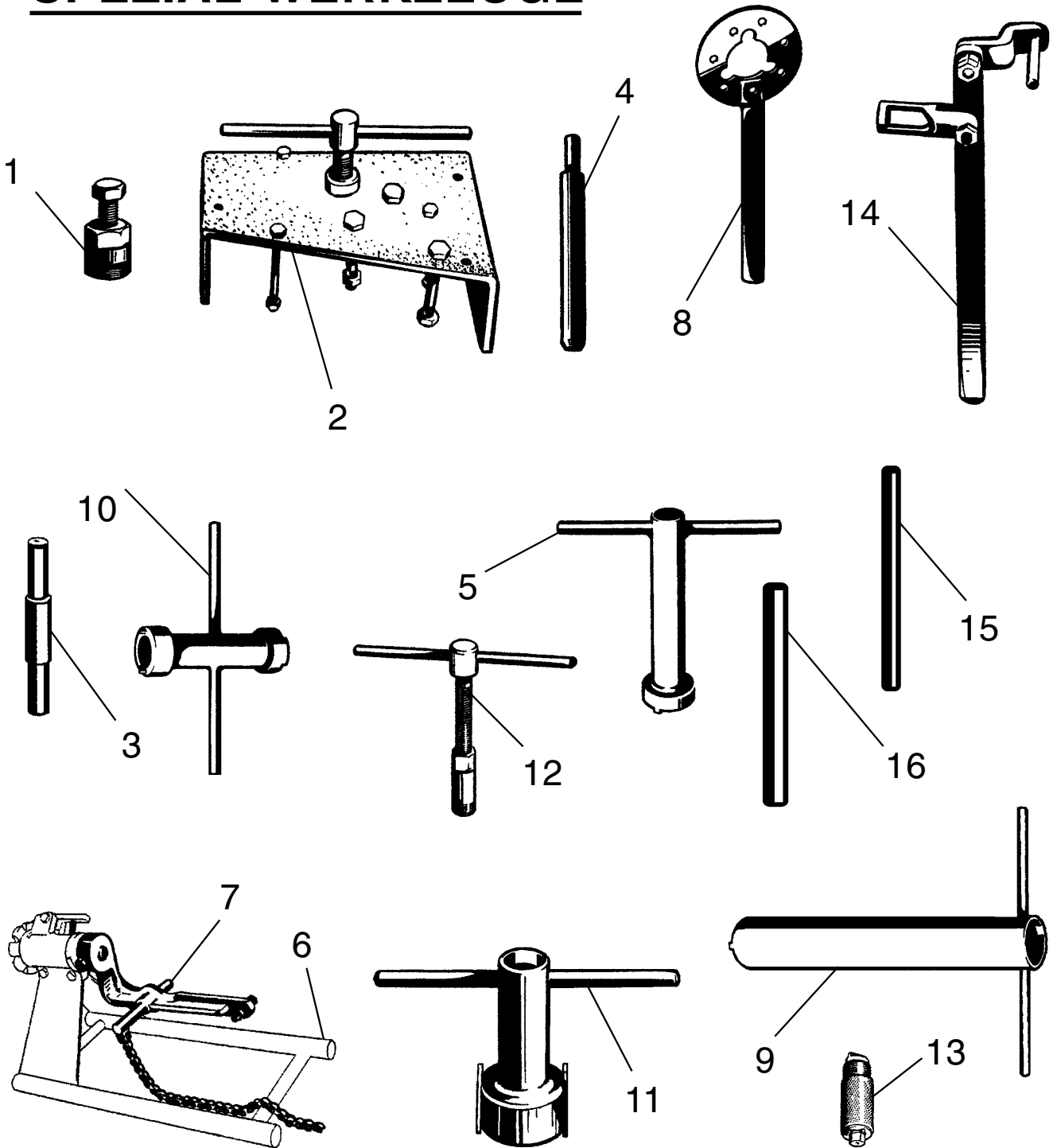


**3-er-BLATT** zur Vibrationsaufnahme  
 aus 1 mm dickem V2A-Blech  
 00 00 0 000 073



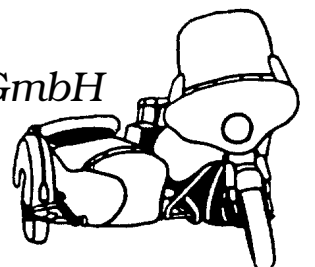
# - MAX - ERSATZTEILE

## SPEZIAL-WERKZEUGE



# MOTORRAD STEMLER GmbH

Garschager Heide 29 Tel.: +49 (0)2191 53067  
D-42899 Remscheid Fax: +49 (0)2191 590349  
[www.motorrad-stemler.de](http://www.motorrad-stemler.de) / [info@motorrad-stemler.de](mailto:info@motorrad-stemler.de)

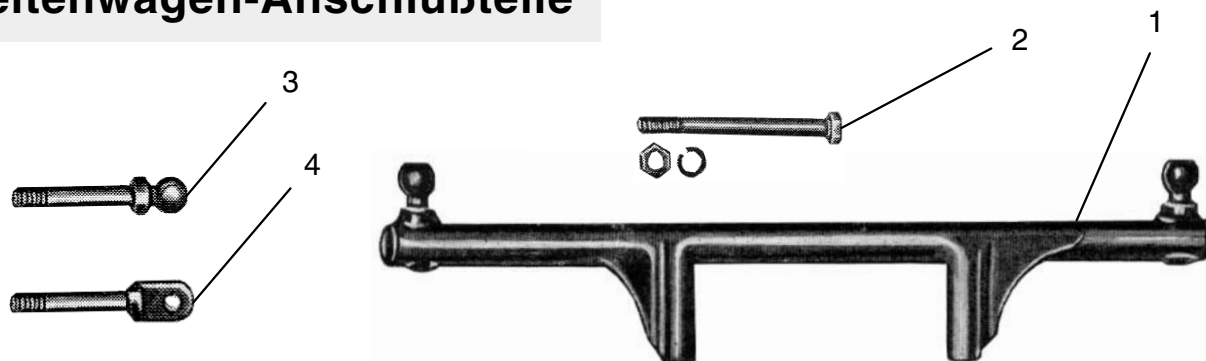




# - MAX - ERSATZTEILE

1	<b>ABZIEHER</b> für Kupplungstrommel	80 93 8 103 647
2	<b>ABZIEH-/AUFPRESSVORRICHTUNG</b> für Lagerschild + Kurbeltrieb	80 08 8 891 900
3	<b>KONTROLLDORN</b> für Pleuel	80 08 8 891 906
4	<b>MONTAGEDORN</b> für Kolbenbolzen	80 08 8 891 908
5	<b>STECKSCHLÜSSEL</b> für Einrollstück Hinterradfederung	80 07 8 791 905
6	<b>MOTOR-MONTAGEBOCK</b> ohne Aufspannvorrichtung	80 04 8 422 000
7	<b>AUFSPANN-VORRICHTUNG</b> zu Montagebock	80 07 8 791 900
8	<b>HALTER</b> für Kupplungsnahe	80 01 8 103 567
9	<b>STECKSCHLÜSSEL</b> für Vordergabelfeder	80 07 8 791 901
10	<b>UNIVERSALSCHLÜSSEL</b> für Lenkkopfmutter (Steuerkonus)	80 04 8 422 003
11	<b>STECKSCHLÜSSEL</b> für Einrollstück Hinterradfederung	80 08 8 891 913
12	<b>ABZIEHER</b> für Nadellagerbüchse	80 08 8 891 903
13	<b>SCHRAUBENZIEHER</b> für Schlammhülse	80 08 8 891 918
14	<b>MONTAGE-/DEMONTAGEVORRICHTUNG</b> für Ventile	80 08 8 891 902
15	<b>EINSTELLDORN</b> für Nockenwellengehäuse	80 08 8 891 907
16	<b>MONTAGEDORN</b> für Laufradbuchse	00 00 0 000 805
ohne	<b>MONTAGE-WERKZEUG</b> für Kupplungs-Stoßdämpfergummi	00 00 0 000 806

## Seitenwagen-Anschlußteile

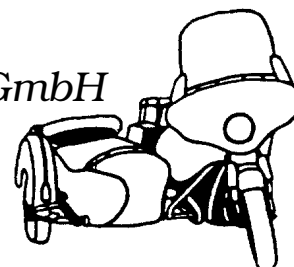


1	00 09 2 009 910	Hilfsrahmen
2	00 09 2 009 940	Haltebolzen mit Mutter, verlängert für Hilfsrahmen
3	00 09 1 019 119	Kugelbolzen als 3. Anschluß unter Sattel
4	00 09 1 019 319	Flachbolzen als 3. Anschluß unter Sattel

**Weitere Anschlußteile und Ersatzteile für Steib-Seitenwagen finden Sie in unserer Ersatzteilliste STEIB LS 200, S 350, S 500, TR 500**

# MOTORRAD STEMLER GmbH

Garschager Heide 29 Tel.: +49 (0)2191 53067  
 D-42899 Remscheid Fax: +49 (0)2191 590349  
 www.motorrad-stemler.de / info@motorrad-stemler.de





# - MAX - ERSATZTEILE



**96 Seiten, durchgehend bebildert**  
01 00 5 001 500



Eine exklusive Veröffentlichung, der Reprint eines der ersten und erfolgreichsten Bücher über die NSU MAX! Zu den meistgefahrenen Motorrädern gehört die 250 ccm NSU-MAX die von 1952 bis 1963 von den NSU-Werken in Neckarsulm angeboten wurde. 1959 hat **"Ernst Leverkus"** ein spezielles Buch über diese Maschine herausgebracht:

**"NSU-MAX, richtig angefaßt"**

Damit wollte er den Fahrern mit besonderen Ratschlägen und Tips zur Seite stehen. Das ist ihm gelungen. In den letzten Jahren wurde verständlicherweise der Wunsch laut, dieses Buch neu aufzulegen, zumal die NSU-MAX noch immer ihre Freunde findet und sich bereits eine neue Fahrergeneration mit ihr beschäftigt. Ein Stück Motorradgeschichte ist dieser Reprint aus dem Jahre 1959, mit dem auch jüngere Motorradfahrer ein einmaliges Motorrad der fünfziger Jahre detailliert kennen lernen können.

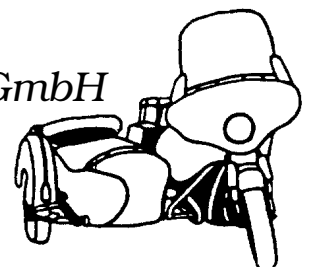


## WASSER-ABZIEHBILD


"MAX"	gold	11,0 X 5,5	80 08 3 834 001
"MAX"	rot	11,0 X 5,5	00 00 0 001 530
"MAX"	weiß	11,0 X 5,5	00 00 0 001 531
"MAX 300"	gold	11,0 X 6,3	02 00 0 001 141
"MAX 300"	weiß	11,0 X 6,3	02 00 0 001 142

# MOTORRAD STEMLER GmbH

Garschager Heide 29 Tel.: +49 (0)2191 53067  
D-42899 Remscheid Fax: +49 (0)2191 590349  
[www.motorrad-stemler.de](http://www.motorrad-stemler.de) / [info@motorrad-stemler.de](mailto:info@motorrad-stemler.de)



# Notizen




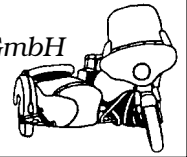
# Stiel

## Seitenwagen

in originalgetreuer Neufertigung  
TÜV geprüft!


**MOTORRAD STEMLER** GmbH

Garschager Heide 29 Tel.: +49 (0)2191 53067  
D-42899 Remscheid Fax: +49 (0)2191 590349  
[www.motorrad-stemler.de](http://www.motorrad-stemler.de) / [info@motorrad-stemler.de](mailto:info@motorrad-stemler.de)




00 00 0 000 081

Modell LS 200 für Motorräder bis 250 ccm




00 00 0 000 082

Modell S 350 für Motorräder von 350-500 ccm



00 00 0 000 083

Modell S 500 für Motorräder ab 500 ccm



00 00 0 000 084

Modell TR 500 für Motorräder ab 500 ccm